








Arbeidsplan 9D uke 46-47



UKEOVERSIKT					
UKE	MANDAG	TIRSDAG	ONSDAG	TORSDAG	FREDAG
46					
47		Hjemmeskole for hele trinnet pga Prøvemuntlig for 10. trinn	Begrepsprøve i norsk		Mot til å glede i Vadmyrahallen i 2. og 3. time.

Viktig informasjon:

- Ved fravær husk å registrere det i Vigilo-appen eller i nettversjonen av Vigilo før klokken 08:00. 
- Mailadresser: magnus.lunde@bergen.kommune.no og Jon.johnsen@bergen.kommune.no
- Alle elever må alltid ha blyant, viskelær, blyantspisser, linjal og **ladet Chromebook** med seg på skolen.
- Lekser i valgfag og tilvalgfag vil bli publisert i faget på Classroom
- Olweus i oddetallsuger.
- Studietid hver tirsdag fra 11.30-13.30 






Arbeidsplan uke 46


FAG	
<p>SAMTALE MED EN VOKSEN HJEMME</p> 	<p>Se eller lytt til en nyhetssending fra NRK sammen. Snakk sammen om noen av nyhetene etterpå.</p>
<p>NORSK</p> 	<p>Tema: Språk og identitet.</p> <p>Hjemmearbeid: Skriftlig begrepsprøve "Språk og identitet" i uke 47</p>
	<p>Tema: Mønster</p> <p>Bli kjent med spesielle tallfølger (kvadrattall, rektangeltall, trekantall og fibonaccitall)</p> <p>Hjemmearbeid: Oppgave tildelt på skolenmin: "Kvadrat og kubikk"</p> <p><i>Ekstra:</i></p> <ul style="list-style-type: none">• <i>Arbeidshefte i rød perm, "Geometriske mønstre", skal gjøres i kladdebok</i>• <i>Arbeidsark uke 46 på classroom, skal gjøres i kladdebok</i>
<p>ENGELSK 8</p> <p>fra CAPPELEN DAMM</p> 	<p>Tema: Role models</p> <p>Vi starter med tema "Role models" på skolen denne uken.</p> <p>Hjemmearbeid: What is a role model and define your role model in life. Tasks: Understanding 1 and 2 p. 108, 109</p>
	<p>Tema: Energi</p> <p>Vi jobber med prosjekt om ulike former for energiproduksjon.</p> <p>Forsøk: Stillingsenergi og bevegelsesenergi</p>

	<p>Tema: Første verdenskrig</p> <p>Hjemmearbeid:</p> <p>Du skal kunne forklare muntlig:</p> <ul style="list-style-type: none"> - hvordan Europakartet så ut i 1914 - de ulike alliansene og hvorfor de oppstod - årsakene til at første verdenskrig oppstod
	<p>Tema: Identitet og samfunn Oppsummerer og avslutter temaet.</p> <p>Hjemmearbeid: Gjør oppgave 1, 2, 4 og 8 på side 107 i boken din. Svar på oppgavene i arbeidsdokumentet ditt. Oppgavene skal være gjort før KRLE timen.</p>
<p>TILVALGSFAG</p>	<p>FAGLÆRER LEGGER UT PÅ CLASSROOM</p>

Arbeidsplan uke 47

FAG	
<p>SAMTALE MED EN VOKSEN HJEMME</p> 	<p>Se eller lytt til en nyhetssending fra NRK sammen. Snakk sammen om noen av nyhetene etterpå.</p>
<p>Olweus</p> <p>Trygghet Vennskap Trivsel</p> 	<p>Tema: Læringsmiljø</p> <ul style="list-style-type: none"> • Hvordan vil du ha det i klassen for å lære best mulig? • Hvordan lærer du best?

<p>NORSK</p> 	<p>Tema: Tale</p> <p>Hjemmearbeid: Lytt til denne talen. Svar på spm. i arbeidsdokumentet:</p> <ol style="list-style-type: none"> 1. Fortell litt om personen som holder talen. 2. Hva handler talen om? 3. Hvem er talen rettet mot? 4. Stoler du på det hun sier? Hvorfor/hvorfor ikke? 5. Hvordan er kroppsspråket? 6. Har hun pauser mellom det hun sier? 7. Bruker hun etos, logos og patos?
	<p>Tema: Plangeometri: areal og omkrets</p> <ul style="list-style-type: none"> • introduksjon til temaet geometri og geometriske begreper • Forstå hva en vinkel er og bli kjent med relevante begreper <p>Hjemmearbeid: Gjøre oppgavene på s. 72 i matteboken.</p>
<p>ENGELSK 8</p> 	<p>Tema: Role models</p> <p>Reflektere over rollemodeller som du ser opp til. Gerne kunne fortelle om det til andre.</p> <p>Hjemmearbeid: p. 112-114. Understanding 7a) + 7b) + Talking, Retell the text 8, p. 113</p>
	<p>Tema: Energi</p> <p>Vi jobber videre med prosjekt om ulike former for energiproduksjon</p>
	<p>Tema: Første verdenskrig</p> <p>Hjemmearbeid:</p> <p>Du skal kunne forklare muntlig:</p> <ul style="list-style-type: none"> - hvordan Europakartet så ut etter første verdenskrig - årsakene til at første verdenskrig tok slutt - hva som var konsekvensene av første verdenskrig

<p>KRLE</p>  <p>KRLE 9 Fys GAFRELEN DAMM Hvordan leverer kroppen gjeld og hva skal du tenke?</p> <p>OPPLÆRINGSBOKEN</p>	<p>Tema: Det livsytensåpne samfunnet</p> <ul style="list-style-type: none">• Religion før og nå <p>Hjemmearbeid: Les side 114 og 115, skriv et kort handlingsreferat (3-4 setninger) i arbeidsdokumentet ditt.</p>
<p>TILVALGSFAG</p>	<p>FAGLÆRER LEGGER UT PÅ CLASSROOM</p>