









Læringsplan for 3. trinn

Uke 48

Mandag	Tirsdag	Onsdag	Torsdag	Fredag
<p>Samling</p> <p>Mattestasjoner: <i>Multiplikasjon</i></p> <p>Norsk m/lesekvart</p>  <p>Kunst & håndverk</p>	<p>Samling</p> <p>Norskstasjoner: <i>Adjektiv</i></p> <p>Samfunnsfag/ROT</p> 	<p>Lesekvart</p> <p>ROT/Gym</p>  <p>Gym/Engelsk</p> <p>Naturfag/Musikk</p>	<p>Lesekvart</p> <p>Gym/Samfunnsfag</p> <p>Engelsk/Gym</p> <p>Naturfag/Musikk</p> 	<p>Lesekvart</p> <p>Tekstskaping</p>  <p>Matematikk</p> <p>Riktig god helg!</p>
SFO kl.14.00	SFO kl. 12.45	SFO kl. 13.00.	SFO kl. 13.00.	SFO kl. 12.45
<p>Ukelekse: Lesing: Salto side 142 - 145. <i>Husk å registrere lesing på leselapper og lever til kontaktlærer!</i> Regning: Jobb totalt 20 minutter i løpet av uken i Matematikk 3 side 96-103.</p>				

Læringsmål		Informasjon
Norsk	<p>Jeg vet at adjektiv er ord som beskriver, og kan bruke det i setninger. Eks: Bjørnen er sterk. Eplet er rødt. Sjiraffen er flekkete. Jeg kan lese og skrive høyfrekvente ord.</p>	<p>10.klassing på arbeidsuke Neste uke er vi så heldige å ha en 10.klassing med oss hver dag. Han blir hovedsakelig med pokalgruppen, men han er med hele trinnet når vi har stasjoner og friminutt.</p> <p>Hverdagen på 3. trinn Vi har så lyst til å dele noen bilder med dere. Her får dere glimt fra variert stasjonsundervisning og en herlig uteøkt i vakkert vintervær.</p> <p>Stasjoner og utelek</p> 
Matte	<p>Jeg teller opp og adderer like grupper, som en forberedelse til multiplikasjon. F.eks.</p>  <p>Hvor mange prikker viser terningene til sammen?</p>  <p>Det er tre hjul på en trehjulssykkel. Hvor mange hjul er det til sammen på fire trehjulssykler?</p>	
Engelsk	<p><u>Muntlig øving</u> Jeg kan lese og uttale ordenstall (ordinal numbers) riktig: 1st=first, 2nd=second, 3rd=third, 4th=fourth, 5h=fifth, 6th=sixth, 7th=seventh, 8th=eighth, ninth=9th, 10th=tenth.</p>	