









Læringsplan for 2. trinn uke 48

Mandag 25. november	Tirsdag 26. november	Onsdag 27. november	Torsdag 28. november	Fredag 29. november
Loggbok & samling	Lesekvart & samling	Lesekvart & samling	Lesekvart & samling	Lesekvart & samling
Svømming 	Norsk 	Juleverksted med fadderne 	Mattestasjoner 	Uteskole 
Spising	Spising og friminutt	Spising og friminutt	Spising og friminutt	Spising og friminutt
Lek & les 	R+O+T 	Engelsk 	Lek & les 	Kreativ skrivestue 
Avslutter 13:00	Avslutter kl. 12:45	Avslutter kl. 13.00	Avslutter 12:45	Avslutter 12:45

Ukelekse:

- Gjør oppdraget som ligger i leksemappen. Gjør skriveoppdraget i den rosa lekseboken.
- Les ukens øveord minst 3 ganger. Se om du klarer å bruke ordene i setninger (muntlig).
- Lever lesekort når de er ferdig utfylt.

Læringsmål		Informasjon	
Tema:	Oppfinnere / oppfinnelser	Leseaksjon	<p>Dette er siste uke i leseaksjonen og <u>mandag 2. desember er siste frist til å levere lesekort!</u> </p> <p>Hold av datoen</p> <p>Onsdag 11. desember er det juleavslutning kl 17:30, mer info kommer seinere.</p> <p>Refleksaksjonen </p> <p>Dette er siste uke i reflekaksjonen.</p> <p>Juleverksted</p> <p>Denne onsdagen og to onsdager i desember vil vi ha juleverksted sammen med fadderne. Vi deler oss i tre grupper og vi kommer til å lage diverse julepynt og bake pepperkaker. Det blir kun ett verksted per gruppe per uke, men vi vil rullere slik at alle gruppene får gjort alt.</p> <p>R+O+T (klassens time)</p> <p>Fremover kommer vi i perioder til å dele gruppen inn i jente- og guttegrupper i ROT-timene. Bakgrunnen for det er at vi ser nokså tydelig at det generelt er ulike utfordringer i jente- og guttegruppen, som vi ønsker å rette fokus mot.</p> <p>Glass til juleverksted</p> <p>Det er fint om alle som har mulighet sender med barna syltetøyglass/pastaglass eller glass i tilsvarende størrelse, som vi ønsker å ta i bruk under juleverkstedet de kommende ukene. </p>
Norsk:	Jeg kan bruke øveordene i setninger. Jeg kan bruke spørreord i setninger. Jeg vet hva spørsmålstegnet betyr. Jeg øver på riktig bruk av o og å i ord.		
Matematikk:	Jeg øver på begrepene: <ul style="list-style-type: none"> • Enere, tiere, posisjonssystemet, • Partall, oddetall, • Det dobbelte og halvparten 		
Engelsk:	Jeg kan skrive noen ord og si noen ord om tema: Oppfinnere og oppfinnelser.		
Sosialt:	Jeg hjelper til når det er ryddetid. Jeg lar andre få være med i leken. Jeg prøver å ordne opp i misforståelser.		
Ukens øveord:			
enn	før		
to	vært		
hans	skulle		
bli	går		
ville	her		