

BRANNSIKKERHET HJEMME

110



Spørsmålshefte



BRANNSIKKERHET HJEMME

110

Spørsmålshefte

I dette heftet finner du spørsmål
om brannsikkerhet i hjemmet.
Kryss av for riktig svaralternativ.

Lykke til!

01

**Hva er nummeret
til brannvesenet?**




210

110

305

02


Hva er det viktigste å huske dersom du må ringe brannvesenet?



- Hvor gammel du er
- Adressen (der det brenner)
- Hvor du går på skole/jobb

03

**Må alle ha
røykvarsler i boligen?**

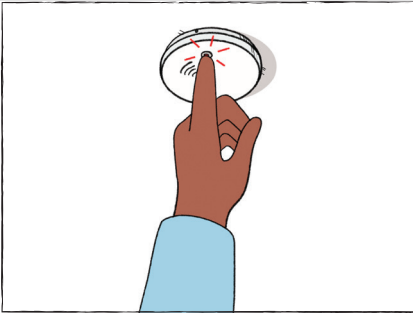


Ja

Nei

04

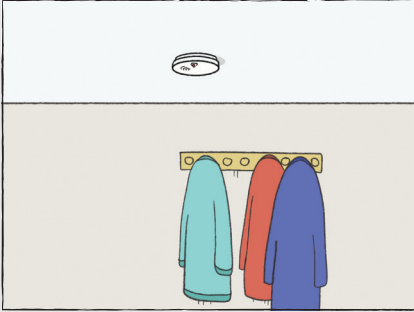
Hvor ofte skal man teste røykvarsleren?



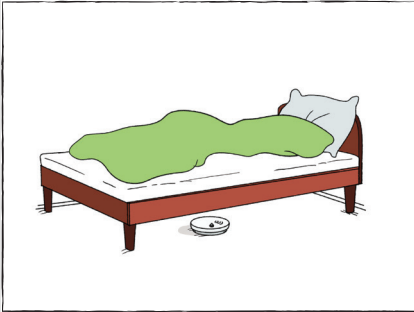
- Én gang i måneden
- Én gang i året
- Hvert 5. år

05


Hvor skal røykvarsleren plasseres?



I taket




Under sengen




Stuebordet/veggen

06


Hva er den vanligste årsaken til boligbrann?



Brann i pipe




Brann på komfyren



Brann i lampe

07


Hvilke typer slukkeutstyr må man ha i boligen?



Hageslange




Husbrannslange og/eller
brannslukkeapparat




Bøtte med vann

08

Hvor skal brann- slokkeapparatet stå?



Innerst i skapet




I garasjen




Slik at det er lett å få tak i,
for eksempel i gangen

09

Hvordan vet du om brannsløkkeapparatet er klart til bruk?




- Pilen på sløkkeapparatet står på grønt




- Pilen på sløkkeapparatet står på rødt

10

Hva gjør man på Røykvarslerdagen 1. desember?



Inviterer venner
på bursdagsfest




Plasserer røykvarsleren
under bordet



Bytter batteri og
tester røykvarsleren

11

Hvordan kan man slokke en brann i olje/frityrgrype?



Tømme en bøtte vann over




Kaste gryten ut vinduet



Ta på lokket, trekk gryten til siden og skru av platen

12

Hva må du huske på ved bruk av levende lys?



- Sette stearinlyset inntil gardinen



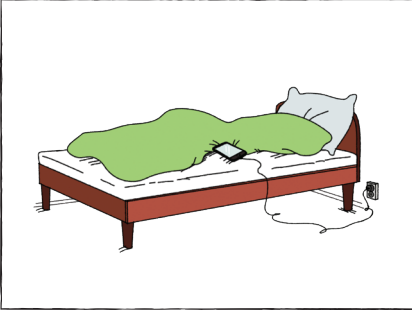
- Slokke det når du forlater rommet



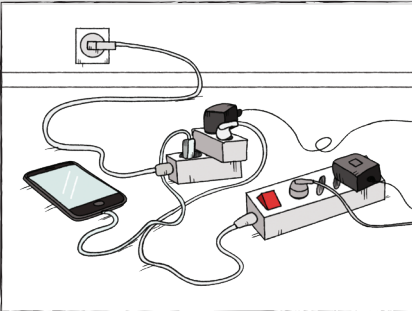
- Tenne mange lys så det blir koselig

13


Hvor bør man lade mobiltelefonen?



I sengen



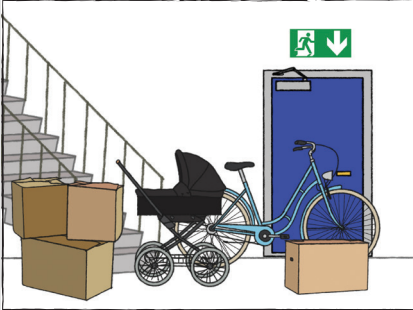
I en skjøteledning med overfylte kontaktpunkter




I en stikkontakt på et brannsikkert underlag

14

Hvordan må en brannsikker rømningsvei se ut?



Rømningsveien skal være fylt med ting



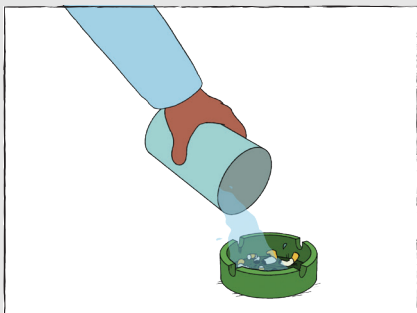
Rømningsveien skal være ryddig

15

Når du skal tømme askebegeret
i søppelet, hva må du huske på?



Å tømme glødende
sigaretter i søppelet



Å ta litt vann i askebegeret for å
slokke alle sigarettene



Å blåse på askebegeret

16

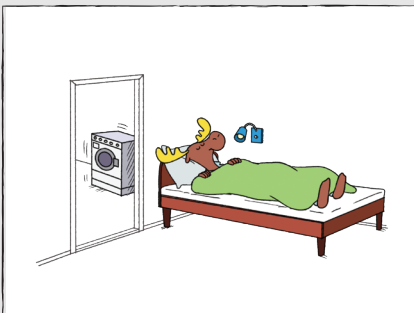
Hva er brannsikker bruk av oppvaskmasin, vaskemaskin og tørketrommel?



- At du setter på maskinene før du går på jobb/skole

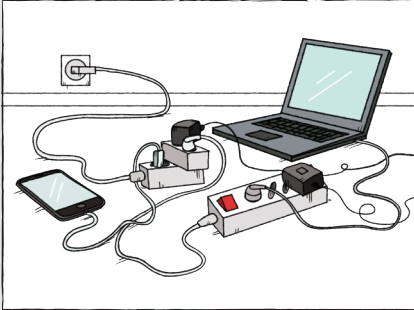


- At du er våken og tilstede når de er i bruk

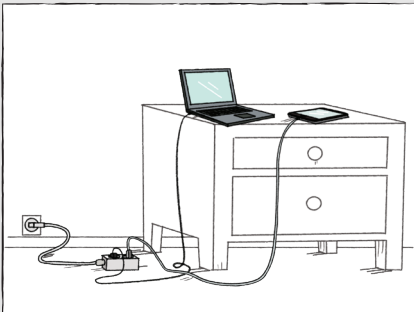


- At de kun brukes når du sover på natten

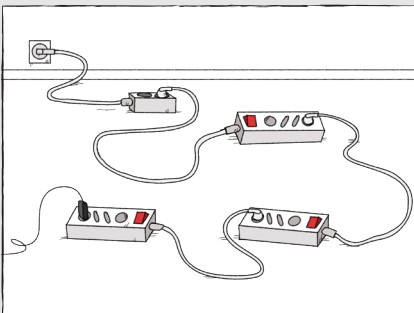
Hvordan bruker man skjøteledning med flere kontaktpunkter på en brannsikker måte?



- Overbelaster skjøteledningen med mange elektriske produkter



- Er koblet i veggen og bruker bare de kontaktpunktene skjøteledningen har



- Kobler sammen mange skjøteledninger

BRANNSIKKERHET HJEMME

110

Brannsjekkliste

- Jeg har minst én røykvarsler i hver etasje
- Røykvarsleren piper når jeg trykker på testknappen
- Jeg har husbrannslange eller slukkeapparat hjemme
- Rømningsveiene er ryddige slik at det er lett å komme seg ut
- Jeg har sjekket at stikkontakter og skjøteledninger ikke har for mange elektriske produkter
- Jeg har hatt brannøvelse hjemme
- Jeg vet at nummeret til brannvesenet er 110
- Jeg sjekker alltid at oppvaskmaskin, vaskemaskin og tørketrommel er slått av om natten
- Jeg er alltid våken og til stede når jeg lager mat på komfyren
- Jeg slukker alltid levende lys før jeg forlater rommet
- Jeg sjekker alltid at øvrige apparater og belysning som ikke trenger å stå på, er slått av
- Jeg sjekker alltid at ingen ovner eller ladere er tildekket