
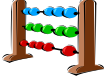

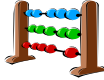

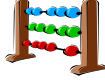

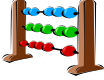


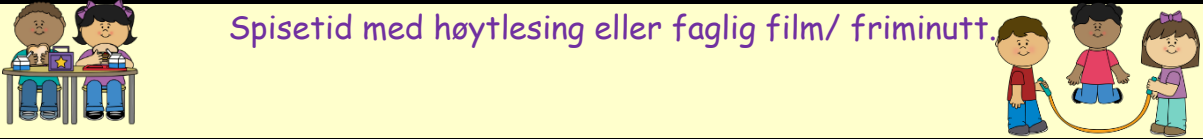











	Mandag	Tirsdag	Onsdag	Torsdag	Fredag	Ukeplan 1.trinn uke 3
08.30	Samling <b>Norsk</b>  <b>Matte</b> 	<b>STASJONER</b> Norsk  <b>Matte</b> 	Samling <b>Norsk</b>  <b>Matte</b> 	Samling <b>Norsk</b>  <b>Matte</b> 	<b>STASJONER</b> Norsk  <b>Matte</b> 	<p><b>Mål matte:</b>                      Kunne regne subtraksjon med konkrete (Tallene 1- 10).                      Kunne regne subtraksjon ved å hoppe bakover på en tallinje.</p> <p><b>Mål norsk:</b> Kunne skrive bokstavene <b>Ee</b>, <b>Rr</b>, <b>Aa</b>, <b>Mm</b> med korrekt skriveretning.                      Kunne lese noen høyfrekvente ord med flyt:                      Er, det, en, med, hun, han, også, vil, og, en, sin, over, til.</p> <p><b>Mål engelsk:</b>                      Kunne spørre og svare om frukt og bær.                      What do youn like? I like apple...                      Kunne skrive "I like- setninger." I like pear.                      I like apple and banana.</p> <div style="border: 1px solid black; padding: 5px; width: fit-content;"> <p>apple strawberry banana orange grapes pear plum peach</p> </div>
10.30 11.45	 <p>Spisetid med høytlesing eller faglig film/ friminutt.</p>					<p><b>Sosialt mål:</b> Kunne rydde garderobeplass.</p>
11.45  13.05 / 13.15	<b>Bibliotek</b>  <b>Gym</b> 	<b>Tema</b> Dyr om vinteren 	<b>Tema</b> Dyr om vinteren 	<b>Tema</b> Dyr om vinteren 	<b>Engelsk</b>  <b>Musikk</b> 	<p><u>Beskjeder hjem</u></p> <p><b>Tellelekse onsdag og torsdag fra uke 3</b>                      Her skal barna øve telling med de ulike norske myntene.                      Telle med 1- kronere (1-2-3-4-5...)                      Telle med 5- kronere (5-10-15-20-25-30-35-40...).                      Telle med 10 kronere (10-20-30-40-50-60-70-80-90-100).                      Telle med 20- kronere (20-40-60-80-90-100).                      En ekstra oppgave kan være å regne ut summen av ulike mynter. Har dere mynter hjemme så kan de brukes eller de vedlagte «lekemyntene» i papir.</p> <div style="border: 1px solid black; padding: 5px; text-align: center;">  </div>
<b>L E K S E R</b>	<p><b>Mandag:</b>                      Les leseleksen for uke 3 i leseheftet.                      Grønt hefte. Les 1 eller 2 ark. (Ca 10 min.)</p> <p>Skrivelekse i blått ABC- hefte, gjør en eller to sider: <b>M m</b>.</p>	<p><b>Tirsdag:</b>                      Mattelekse i lekseheftet, gjør 1 ark.</p> <p><u>Ekstra engelsk:</u>                      «We like fruit».  <a href="https://www.youtube.com/watch?v=-WRacURAvBY">https://www.youtube.com/watch?v=-WRacURAvBY</a></p>	<p><b>Onsdag:</b>                      Les leseleksen for uke 3 i leseheftet sammen med en voksen.                      Grønt hefte. Les 1 eller 2 ark. (Ca 10 min.)</p> <p>Tellelekse: Tell med de norske myntene.</p>	<p><b>Torsdag:</b>                      Les leseleksen for uke 3 i leseheftet sammen med en voksen.                      Grønt hefte. Les 1 eller 2 ark. (Ca 10 min.)</p> <p>Tellelekse: Tell med de norske myntene.</p>	<p>Vi trekker Lille Grå.</p> 	

	Monday	Tuesday	Wednesday	Thursday	Friday	Ukeplan 1.trinn uke 4	
08.30	Samling Norsk  Matte	STASJONER Norsk  Matte	Samling Norsk  Matte	Samling Norsk  Matte	STASJONER Norsk  Matte	<p><b>Mål matte:</b> Kunne regne subtraksjon med konkrete (Tallene 1- 10). Kunne regne subtraksjon i butikklek.</p> <p><b>Mål norsk:</b> Kunne skrive bokstavene Uu, Åå, Nn, Ff med korrekt skriveretning. Kunne lese noen høyfrekvente ord med flyt: Er, det, en, med, hun, han, også, vil, og, en, sin, over, til.</p> <p><b>Mål engelsk:</b> Kunne forstå spørsmål om frukt og bær. <i>Find an orange. Where is it?</i> Kunne synge sangen: "We like fruit."</p> <div style="border: 1px solid black; padding: 5px; width: fit-content;"> <p>apple strawberry banana orange grapes pear peach plum</p> </div> <p><b>Sosialt mål:</b> Kunne rydde garderobe plass.</p>	
10.30 11.45	Spisetid med høytlesing eller faglig film/ friminutt. 						
11.45   13.05 / 13.15	Bibliotek  Gym Slutt: 13.15	Engelsk  K & H Vi lager festhatt til 100 dagers festen. Slutt: 13.05	100-dagers fest!  Slutt: 13.05	Uteskole  Slutt: 13.05	Engelsk  Musikk Slutt: 13.05	<p><b>Beskjeder hjem</b></p> <p><b>100-dagers fest</b> Onsdag i uke 4 skal vi feire at barna har gått 100 dager på 1. trinn. Vi leker bank og butikk. Barna tar ut penger i banken og kjøper chips, kjeks og saft i butikken. Etterpå ser vi på film. Feiringen blir etter storefriminuttet i siste time. Denne dagen kan barna ta med seg en bamse på skolen om de vil. 😊</p> 	
<b>L E K S E R</b>	<b>Mandag:</b> Les leseleksen for uke 4 i leseheftet. Grønt hefte. Les 1 eller 2 ark. (Ca 10 min.)  Skriveleksi i blått ABC- hefte, gjør en eller to sider: <b>F f</b> .	<b>Tirsdag:</b> Matteleksi i lekseheftet, gjør 1 ark.  <u>Ekstra engelsk:</u> «We like fruit». <a href="https://www.youtube.com/watch?v=-WRacURAvBY">https://www.youtube.com/watch?v=-WRacURAvBY</a>	<b>Onsdag:</b> Les leseleksen for uke 4 i leseheftet. Grønt hefte. Les 1 eller 2 ark. (Ca 10 min.)  Telleleksi: Tell med de norske myntene.	<b>Torsdag:</b> Les leseleksen for uke 4 i leseheftet. Grønt hefte. Les 1 eller 2 ark. (Ca 10 min.)  Telleleksi: Tell med de norske myntene.	Vi trekker Lille Grå. 		







