

# UKEPLAN 2.trinn






















UKE 3: 13.01 – 19.01 2025

## INFO:

Forrige uke valgte vi å ake to av dagene, for å dra nytte det flotte vinterværet som Bergen har hatt. Synd at det ser ut til at det er over for denne gangen. Nå meldes det mye regn, så husk og bytt ut vinterdressen med regntøy. Vi starter denne uken opp med årets første stavskriftlekse. Dette vil for mange være litt vanskelige i starten, men det kommer seg med litt øving og tålmodighet.  
Christine & Lene☺

## PERIODENS HOVEDTEMA uke 1-4:

I denne perioden vil vi ha fokus på lesing og stavskrift. Vi skal avslutte kapittelet om klokken og starte på todimensjonale figurer i matematikken. Det vil videre være fokus på et godt klassemiljø.

HVA	MANDAG 13.01 skoleslutt 13.00	TIRSDAG 14.01 skoleslutt 12.45	ONSDAG 15.01 skoleslutt 13.45	TORSDAG 16.01 skoleslutt 13.00	FREDAG 17.01 skoleslutt 12.45	
8.30-09.30	<b>AKSJON LESEGLEDE:</b>  Vi jobber i Salto.	<b>AKSJON LESEGLEDE:</b>  Multismartøving (tid)	<b>AKSJON LESEGLEDE:</b>  Vi skriver stavskrift.	<b>AKSJON LESEGLEDE:</b>  Multismartøving (tid)	<b>AKSJON LESEGLEDE:</b>  Vi jobber i Salto.	
09.30 - 09.45	<b>FRIMINUTT</b>	<b>FRIMINUTT</b>	<b>FRIMINUTT</b>	<b>FRIMINUTT</b>	<b>FRIMINUTT</b>	
09.45-10.45	<b>NORSK</b> Vi har stasjoner. Vi øver på stavskrift. 	<b>MATTE:</b> Tema: Former og figurer 	<b>ENGELSK:</b> Tema: Time to eat. Vi starer arbeidet med å lage vår egen «kafe» 	<b>MATTE:</b> Tema: Former og figurer 	<b>NORSK</b> Vi har stasjoner. Vi øver på stavskrift. 	
10.45 - 11.15	<b>SPISETID</b>	<b>SPISETID</b>	<b>SPISETID</b>	<b>SPISETID</b>	<b>SPISETID</b>	
11.15-11.45	<b>STOREFRI</b>	<b>STOREFRI</b>	<b>STOREFRI</b>	<b>STOREFRI</b>	<b>STOREFRI</b>	
11.45-13.00	<b>KOR/FRILEK:</b> Vi synger i kor. Vi danser til Just dance.  Vi har frilek	<b>BIBLIOTEK:</b>   Vi skriver til bilde	<b>GYM: A</b> Samarbeidsleker 	<b>MATTE: B</b> former og figurer 	<b>SAMFUNNSFAG:</b> Du og jeg og skolen vår. Vi jobber med følelser.  Vi har frilek.	<b>KUNST OG HÅNDVERK:</b> Vi maler ferdig vinterbildene våre. Følg med! Snart kommer det utstilling. 
13.00-13.15	<b>Skolen slutter 13.00</b>	<b>Skolen slutter 12.45</b>	<b>MATTE: A</b>	<b>Skolen slutter 13.00</b>	<b>Skolen slutter 12.45</b>	
13.15-13.45	<b>SFO</b> 	<b>SFO</b> 	<b>GYM: B</b> Samarbeidsleker  <b>Skolen slutter 13.45</b> <b>SFO</b>	<b>SFO</b> 	<b>SFO</b> 	
<b>LEKSER</b>	<p><b>Hele uken:</b> Aksjon leseglede. Les minst 15 min hver dag i en valgfri bok. Husk å fylle inn i den blå permen hvor mye du leser hver dag. Alt som du leser selv, en voksen leser for deg og lydbok skal føres inn. Permen leveres inn på fredag. Vi teller og regner ut hver fredag hvor mye som leses per uke. <b>Til fredag:</b> Skriv ordene i skriveboken som ligger i leksemappen din. Se mer info på baksiden.</p>				<b>GOD HELG!</b>	

# BAKSIDEN

## UKENS LÆRINGSMÅL:

### NORSK

- Jeg øver meg på å skrive setninger.
- Jeg vet at en setning må begynne med stor bokstav.
- Jeg vet at jeg må ha mellomrom mellom ordene når jeg skriver.
- Jeg vet at en setning slutter med punktum, spørsmålstegn eller utropstegn.

Eksempler:

Du må være forsiktig!

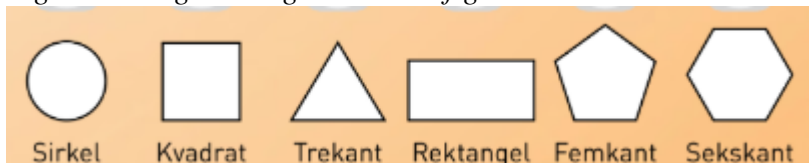
Hvilken skole går du på?

Jeg går på Nordnes skole.



### MATTE

- Jeg kjenner igjen todimensjonale figurer.
- Jeg kan navngi enkle geometriske figurer:



### SOSIALE LÆRINGSMÅL

- Jeg kan rekke opp hånden og vente på tur.
- Jeg kan snakke med innestemme.
- Jeg sier hyggelige ting til barn og voksne på skolen.
- Jeg kan lytte til beskjeder.
- Jeg passer på at ingen i klassen er alene.
- Jeg gjør det jeg kan for at 2.trinn skal være et godt sted for alle.
- Jeg kan følge regler i et spill. Jeg «beliter» meg.

### INFO:

- Stavschrift: Vi øver oss på å skrive med stavschrift, så det er viktig at du bruker de laminerte alfabetene som støtte. Prøv om du klarer å skrive hele ordet uten at du løfter blyanten fra arket. Streker og prikker kan settes når ordet er ferdig skrevet. Skriv ordet 1-3 ganger på hver linje. Husk at vi nettopp har begynt med dette. Det er ikke meningen at du skal klare det allerede. Dette skal vi øve på☺.
- I januar blir det aksjon leseglede. Dere må gjerne finne frem bøker.
- Husk varme klær, regntøy og byttetøy!
- Vi kontaktlærere kan nå innvilge 3 dager fri fra skolen. Det er viktig at dere ligger alt fravær inn som fravær i Vigilo.
- Minner alle på at mobiltelefoner og smartklokker skal ligge avslått i sekken i skole- og SFO-tid.

### KONTAKTINFO:

Vigilo - send eventuelle beskjeder før kl. 08.20

Nummeret til kontoret på skolen er 53038100  
Kontaktlærere: Christine Wik og Lene K. Pahr.