



Vekeplan for 6. trinn veke 4

Tid	Måndag	Tysdag	Onsdag	Torsdag	Fredag
08.30-09:30	Norsk Landet over stjernene	Naturfag Kjemisk reaksjon	Bytur til Grieghallen.	Samfunnsfag Krig og konflikt	Naturfag Utforskande aktivitetar
09:30-09:45		Fyfo			Fyfo
09:45-10:40	Matte Vinklar	Engelsk Facts about USA		Musikk Musikkprosjekt: framføring	Norsk Språkverkstad: Sj- og kj-lyden Gloseprøve
10.40-11:30	Mat og midttide				
11:30-12:30	KRLE (1)/ Gym(2) Mor Teresa	Norsk Skriv ei forteljing	Vi tek bussen frå Salhus 8:50 og kjem tilbake ca. kl 12:30	MH(1)/ KH(2)	Matte Vinklar
12:45-13:45	KRLE (2)/ Gym(1)		Gym Hugs gymklede		Timen for Livet 
13:45-14:45					
	Slutt 13:45 Leksegruppe 13:45-14:45	Slutt 13:15	Slutt 13:45 Leksegruppe 13:45-14:45	Slutt 14:15	Slutt 13:15

Norsklekse til fredag	Mattelekse til fredag	Engelsklekse til fredag
Les teksten "Ein klump i magen" som ligg på Skolestudio og svar på spørsmåla til.	<u>To Ark:</u> Mål vinklane med gradskive 1 og 2. Skriv svaret i mattelekse-boka di.	Øv og skriv ned vekas ord i gloseboka di. Skriv ein setning med kvart ord. Gloseprøve på fredag!
<u>Vekas engelske øveord:</u> shield- skjold arrow-pil	claw-klo branch-grein avoid-unngå official- offisiell	<u>Musikklekse:</u> Gjer ferdig presentasjonen din om ein artist eller gruppe. Framføring på torsdag.

Informasjon heim

Hei alle saman.



På onsdag reiser vi til by'n for å høyre på Bergen Filharmoniske Orkester i Grieghallen. Vi tek ein buss som går frå Salhus 8:50, så alle møte opp til vanleg tid i klasserommet.




Vi skal ete lunsj utanfor Grieghallen etter konserten, så alle må ha med seg mat og drikke. Vi kjem heim til skulen for å ha gym i siste time, så hugs gymklede på onsdag også.

I musikk på torsdag skal du framføre prosjektet ditt om ein artist eller gruppe. Om du ikkje vart ferdig førre veke må du gjera det ferdig denne veke.



Hugs refleksevest på veg til skulen 😊

Mål vi jobbar mot denne veke:

Norsk 	<ul style="list-style-type: none">• skrive forteljing med frampeik og spenningskurve.• skildre stemningar, natur og personar.• skilje mellom ei førstepersonsforteljing og ei tredjepersonsforteljing.• bruke personlege prenomener til å skape variasjon.• Vite når eg skal bruke sj- og kj-lydar.	Ekspertord <ul style="list-style-type: none">- handlingsreferat- skildring- frampeik- spenningskurve- høgdepunkt- avslutning- personlege pronomen
Matte 	<ul style="list-style-type: none">• måle omkrins av ein sirkel.• finne diameter og radius i ein sirkel.• måle og teikne vinklar.• rekne vinklar i mangekantar.	Matematiske ord <ul style="list-style-type: none">- sirkel- radius- diameter- vinklar- nabovinkel- toppvinkel
Engelsk 	<ul style="list-style-type: none">• learn facts about the United States of America.• I know why the flag is called "The Stars and Stripes".• I know why they use an eagle as a symbol.	<ul style="list-style-type: none">- The Great Seal- The Stars and Stripes
Tema	Naturfag: Eg veit forskjellen på eit atom, eit grunnstoff og eit molekyl. Eg veit kva som kjenneteiknar ein kjemisk reaksjon, KRLE: Eg veit kva som var Mor Teresas viktigaste budskap.	