























Dato	Mandag 20. januar	Tirsdag 21. januar	Onsdag 22. januar	Torsdag 23. januar	Fredag 24. januar
1. t 08.30	<u>Tema: "venner og familie"</u> 	Norsk - stasjoner 	<u>Gym</u> 	<u>Tema: "venner og familie"</u> 	Norsk 4. klasse: <u>svømming</u> kl. 9.00 - 11.00  
2. t 09.15-10.00					
3. t 10.15-11.15	<u>Matematikk</u> 	<u>Tema: "venner og familie"</u>  3. og 4. trinn ferdig på skolen kl. 11.45/ leketime fram til SFO til kl. 13.00	<u>Tema: "venner og familie"</u>  3. og 4. trinn ferdig på skolen kl. 11.45/ leketime fram til SFO til kl. 13.00	Spisetid   Kl. 11: <u>morsmål</u> 	<u>Kunst &amp; Håndverk</u>  3. trinn ferdig på skolen kl. 11.45/ leketime fram til SFO til kl. 13.00
4. t 11.15-11.45	Spisetid 	Spisetid 	Spisetid 		Spisetid 
5. t 12.15-13.00	Kl. 12.15: <u>morsmål</u> 	<u>Matematikk</u> 	<u>Engelsk: 5. - 7.</u>  5. - 6. ferdig på skolen kl. 13.00	Ferdig kl. 13.45	<u>Matematikk</u>  4. - 6. ferdig på skolen kl. 13.00
6. t 13.30-13.45	Ferdig kl. 13.45	Ferdig kl. 13.00	7.: <u>norsk</u> 7. kl. er ferdig kl. 13.45		7.: <u>matematikk</u> 7. kl. er ferdig kl. 13.45



Ukens mål	Temaslutt: sjekkliste. Hva er dette?	Regler vi må øve på
<p>Du lærer:</p> <ul style="list-style-type: none"> <li>- å forstå og bruke ord om familie</li> <li>- å samtale om venner og familie</li> <li>- å lese og forstå dikt</li> <li>- å bruke norske begreper om lengde, dybde og høyde i matematikk</li> </ul>	<p><b>Substantiv:</b> en mamma - ei/en mor, en pappa - en far, en forelder - foreldre, ei/en søster - søstre, en bror - brødre, søsken, en tvilling - tvillinger, et enebarn, ei/en mormor, en morfar, ei/en farmor, en farfar, besteforeldre, en bestefar, en bestemor, en onkel - onkler, ei/en tante - tanter, en mann, ei/en kone, en sønn - sønner, en datter - døtre, en familie, en slekt, en baby, et barn, en voksen, en fetter, en kusine, en ungdom, en venn, en venninne, en kjæreste</p> <p>et fornavn, et etternavn, en adresse, en gate, en vei, et telefonnummer, et postnummer</p> <p><b>Adjektiv:</b> stor, liten, ung, gammel, voksen, mange, få</p> <p><b>Spørreord:</b> Hva, hvem, hvor mange                  «Hva heter din bror?»                  «Han heter ...»                  «Hvor mange søstre har du?»                  «Jeg har to søstre»</p>	<ul style="list-style-type: none"> <li>• Vi holder avtaler.</li> <li>• Husk å gå rolig i gangen!</li> <li>• Husk innesko!</li> </ul> 

LEKSER	Til tirsdag: Øv på ukens ord. Les lekser i leseheftet.	Til onsdag: Øv på ukens ord. Les lekser i leseheftet.	Til torsdag Øv på ukens ord. Les lekser i leseheftet.	Til fredag Øv på ukens ord. Les lekser i leseheftet.
				<b>Matematikk til fredag:</b> Husk leksen i matematikkheftet!

## Informasjon til foreldre

- Vi jobber med tema "venner og familie" denne uken. I matematikk fortsetter vi med måling. Sjekk alltid ukeplanen for lekser og informasjon om skoledagen. **Elevene skal lese høyt tre ganger for en voksen hjemme.**

- Svømmingen er for elever på **4. trinn** på fredager. Husk badetøy, håndkle og såpe!
- Vi har gym hver onsdag. Det er viktig at elevene har med seg **gymtøy, gymsko, håndkle og såpe.**
- Husk at alle elever må ha innesko og ekstra klær på skolen.
- Husk matpakke og drikkeflaske hver dag.
- Hvis eleven ikke kan komme på skolen eller er syk, må du nå sende melding i Vigilo. Gi beskjed **før kl. 8.15!**



### VINTERKLÆR

1. TA PÅ BUKSER
2. TA PÅ STØVLER
3. TA PÅ JAKKE
4. TA PÅ LUE
5. TA PÅ VOTTER