




Språkplan uke 4 - 2025

<p style="text-align: center;">DEUTSCH</p> 	<p style="text-align: center;">ESPAÑOL</p> 	<p style="text-align: center;">FRANÇAIS</p> 
<p>Læringsmål:</p> <ul style="list-style-type: none"> - Jeg kan fortelle litt om tyske oppfinnelser - Jeg kan gi eksempler på når jeg skal bruke verbet <i>haben</i>, og når jeg skal bruke <i>sein</i> i setninger -Jeg kan forklare hvordan jeg kommer meg fram og tilbake til skole, jobb og fritidsaktiviteter 	<p>Tema: Hacer planes og repetisjon fra høsten</p> <p>Læringsmål:</p> <ul style="list-style-type: none"> - Jeg repeterer verb - Jeg kan bruke framtidsformen av verb (strukturen <i>ir + a + infinitivo</i>) for å uttrykke noe som jeg <i>skal gjøre</i> - Jeg kan ha en samtale på spansk og avtale å gjøre noe sammen på fritiden - Jeg repeterer grammatikk; substantiv og verb <p>skriftlig prøve torsdag uke 5</p>	<p>Læringsmål:</p> <ul style="list-style-type: none"> - Jeg kan navn på kroppsdelar - Jeg kan si hvor jeg har vondt - Jeg kan bøye og bruke adjektiv i hankjønn, hunnkjønn og flertall - Jeg kan snakke om helse og idrett
<p>Hausaufgaben:</p> <p>Lekse til Donnestag/torsdag: Lekse gis i timen på tirsdag, og info legges ut i Classroom.</p>	<p>Cristina:</p> <p>Para el martes: Svar på dette spørsmålet i Classroom (ting du har lært og hva du ønsker å repeterer).</p> <p>Para el jueves: Jobb med repetisjonsoppgaver.</p> <p>Kjersti:</p> <p>Para el martes:</p> <p>Para el jueves: Lekse gis i timen på tirsdag</p>	<p>Siri:</p> <p>Lekse til tirsdag: gjør ferdig oversettelsesoppgavene som dere jobbet med i timen. Gå deretter inn på Aunivers og les kapittelet: On joue. (jouer à la, à l', au, aux).</p> <p>Lekse til torsdag: øv på glosene om kroppen som du fikk på arket. Lim inn arket i boken din. Vi tar en liten glosetest på torsdag.</p> <p>Cicilie:</p> <p>Lekse til tirsdag og torsdag: Øv på kroppsdelar i quizlet. Bruk quizlet til å lage deg en gloseliste til gloseprøve i uke 5. Repeter hvordan du sier at du <i>har vondt i en kroppsdel</i>, f.eks; <i>J'ai mal au dos</i> og skriv inn i høyre kolonne i skjemaet.</p>