



# 1. KLASSINGEN UKE 8



**Mandag 17. februar**

08.30-12.45

**MYK START**

**Samling:** Dagplan, kalender, rutiner



**Norsk:** Lese og skrivetrening

**Kunst og håndverk:** 1B

**Tirsdag 18. februar**

08.30-12.45

**MYK START**

**Samling:** Dagplan, kalender, rutiner

**FADDERTREFF I GYMSALEN**

Aktive samarbeidsleker og kjekke aktiviteter 😊

**Matematikk:** Addisjon til 10

**Kunst og håndverk:** 1C

**Onsdag 19. februar**

09.45-14.00

**Norsk:** Lese og skrivetrening

**TUR - Tur til Lekisen**

Husk klær etter vær!

**Torsdag 20. februar**

08.30-12.45

**MYK START**

**Samling:** Dagplan, kalender, rutiner

**Norsk:** Lese og skrivetrening/Stasjoner

**Kunst og håndverk:** 1A

**Engelsk:** Colours and clothes

**Fredag 21. februar**

08.30-12.45

**MYK START**

**Samling:** Dagplan, kalender, rutiner

Sangsamling med 2.trinn i gymsalen

**KARNEVAL**



God helg!



## LEKSE UKE 8:

### Norsk/Engelsk

Øv på de engelske øveordene muntlig. Skriv ordene så pent du kan både på norsk og engelsk.

### Matematikk

Arbeidsark med addisjon.

## LESELEKSE

i Salto 1b elevbok

### Mandag og tirsdag:

#### KAKEFEST

Les **stjernetekst** på s. 36. De som ønsker å lese mer utfordrende tekst kan lese **måne** eller **soltekst** på s. 36-37.







### Onsdag og torsdag:

#### SAMEFOLKETS DAG

Les **stjernetekst** på s. 38. De som ønsker å lese mer utfordrende tekst kan lese **måne** eller **soltekst** på s. 39-39.



<p>Norsk</p> 	<p>Jeg kan bruke bokstavene til å sette dem sammen til korte ord.          Jeg kan si lydene til alle bokstavene i alfabetet.          Jeg kan skrive bokstavene i alfabetet.          Jeg øver på å trekke lyder sammen til ord når jeg leser.</p>
<p>Matematikk</p> 	<p>Jeg kan skrive sifrene 0 - 9.          Jeg kjenner til symbolene + og =          Jeg kan legge sammen mengder med tallen til 10.</p>
<p>English!</p> 	<p>Jeg forstår og kan bruke ord for kroppsdelar og klesplagg.          Jeg kan samtale om klær og farger.          Jeg kan bruke setningsmønstrene <i>I can see ...</i> og <i>It is ...</i></p>
<p><b>SUPER!!</b></p> 	<p>Jeg liker meg selv. (Kanskje du øver på å si til deg selv i speilet "Jeg liker deg".)          Jeg kan si en ting som jeg liker med meg selv.          Jeg lytter til andre.          Jeg klarer å ha SUPERfokus i samlingen.</p>

## Informasjon:

Hei alle sammen!

Vi har hatt en innholdsrik uke med repetisjon av bokstaven Aa, vi har jobbet med addisjon på ulike måter hvor elevene blant annet har laget egne regnestykker og spilt Valentinesyatzky. Vi har sett hvem som bor i området med Lekisen. Vi gikk helt øverst i Saudalskleivane. Vi ser at denne turen ble i lengste laget for trinnet. Vi må nok finne alternative måter å vise hjemmet til de som bor lengre vekk. Vi holder dere oppdatert på løsninger her.

### Karneval:

Vi skal ha karneval på fredag. De som vil kan kle seg ut denne dagen. Det er ikke lov med gjenstander til kostymet. Masker kan brukes når vi har karnevalsfest i 3.time. Det blir lek og aktiviteter for hele trinnet i gymsalen. Det blir gøy 😊🎉  
 Det er lov å ha med noe godt i matpakken denne dagen. 🍪

### Til info:

Ann-Kristin skal på kurs og blir vekk 14.02 til 20.02. Det blir satt inn vikar de dagene.

## Uke 9 er vinterferie!

Vi ønsker alle en riktig fin vinterferie!

Mvh

Arne Henning, Aase-Marith, Ann-Kristin, Jannicke, Trude og Sølvi



### Kontaktlærere på trinnet:

1A: Aase-Marith

1B: Ann-Kristin

1C: Arne Henning

### Timelærere:

Sølvi, Trude og Jannicke

### Logoped:

Kjersti

### Fra SFO:

Aina, May-Britt og Helene

### MJØLKERÅEN SKOLE:

53 03 57 00

### Kontor lærere:

40 80 39 63

### SFO mobil

408 19 819

