


























Ukeplan 1.trinn uke 11



Tid/ukedag	Mandag 08.30	Tirsdag 08.30	Onsdag 08.30	Torsdag 08.30	Fredag 08.30
<p>Sosial kompetanse Selvkontroll "Jeg øver på å uttrykke mine egne følelser, og forklare hvordan jeg har det."</p> <p>Mål Kunne gjenkjenne og beskrive repeterende enheter og mønstre. Lage egne mønstre.</p> <p>Kunne finne D-lyden i ord Kunne skrive stor og liten D d</p>	<p> Lek Samling </p> <p>Ukens bokstav</p> <p></p> <p>Kunst og håndverk</p> <p></p> <p>Matte</p> <p></p>	<p>Gym/Lek </p> <p></p> <p>KRLE 1B</p> <p></p> <p>Norsk/Matte 1A</p> <p> </p> <p>Kor</p> <p></p>	<p>Lek Samling </p> <p>Norsk</p> <p></p> <p>Uteskole/tur</p> <p></p> <p>Turlogg</p> <p></p>	<p>Lek Samling </p> <p>Norsk</p> <p></p> <p>Matte</p> <p></p> <p>Engelsk</p> <p></p>	<p>Lek Samling</p> <p>Norsk/Matte 1B</p> <p> </p> <p>KRLE 1A</p> <p></p> <p>Trylling Hva blir ukens bokstav?</p> <p></p>
Ukelekse:	Gjøre matte og norsk i grønn lekseperm. Permen skal leveres på fredag.				
Slutter:	Kl. 13.00	Kl. 13.00	Kl. 13.15	Kl. 13.15	Kl. 13.15

Hei og hopp!

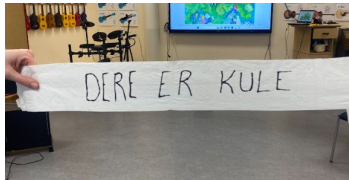


Uken som gikk

Dagene flyr av gårde og regnet bøtter ned! Men det finnes da ikke dårlig vær, bare dårlig med klær! På 1. trinn jobber vi med å tenke selv. Hvordan er værmeldingen i dag, hva er lurt å ta på seg? Må alltid de voksne fortelle oss det? Er det viktig hva andre velger eller gjør? Osv. Vi begynner å bli gode på og holde orden selv i garderoben, men fortsatt har vi en liten vei å gå. Hjelp oss gjerne her og prat med barna, kanskje la dem ta litt ansvar selv for å holde orden.

På uteskole onsdag var vi på skolens område. Vi holder på med former og mønster i matematikk, så derfor fikk elevene i oppdrag å gå ut å finne materialer i naturen som de kunne lage mønster med. Også en form for "Land art". De var i grupper på to. En kjekk oppgave med vekt på det faglige, og det sosiale med samarbeid.

Biledryss



Uke 11

Ukens bokstav - "D"er sikkert og visst! På tryllingen var det en liten tvist. Fra taket kom det ned, en dorull hvor noen skrev: "Dere er kule! Neste uke vil vi med D'en rule! På benken satt barna spente, det var jo så altfor lenge å vente!"

Husk å ha nok klær etter vær, også i skifte-kassen. Se over hva dere ikke har behov for i garderoben. Det er liten plass og det kan fort flyte over om man har for mye. Og til noen som mangler litt byttetøy, husk å fylle på etterhvert som barna tar med vått tøy hjem. Det er fint med en mellomting:-) På forhånd takk!

Ønsker alle en fin uke.

♥-hilsen Stig, Linn Therese, Anne Marit og Katrine.



Ukens huskelapp



- ★ Grønn lekseperm leveres fredag.
- ★ Sjekk innesko, skiftetøy og at barna har klær etter været. Husk å ta med hjem det våte tøyet hver dag.

UKENS ORD - ENGELSK "Weekdays and weather"



Meldinger og fravær:

Husk å melde fra om barnet er borte. Dette gjør du i Vigilo innen kl. 08.15, slik at beskjeden kommer fram før undervisningen starter. Meldinger om fravær sendes til alle lærerne på trinnet. Da er vi tryggere på at beskjeden kommer fram!

Telefonnummer til skolen: 530 34 300

Telefonnummer til arbeidsrom: 408 25 912