

ARBEIDSPLAN 8C - Uke 13 og 14

Hva skjer de kommende ukene?					
Uke	Mandag	Tirsdag	Onsdag	Torsdag	Fredag
13		Studietid 11.30-13.30	Olweus "Dele og delta"	Nynorsk: ordtest Prøve i samfunnsfag	
14		Studietid 11.30-13.30 Kode-museum fra kl 09.30	MOT-besøk, "Styrke seg selv" 2. og 3. time	12.00 : Konsert - "9 grader nord" KRLE-framføring (eller ferdig innspilt presentasjon) Nynorsk ordtest	
15		Studietid 11.30-13.30	Skriveøkt norsk	Nynorsk grammatikk- og ordtest.	Prøve i naturfag


Viktig informasjon:


- Alt fravær føres i Vigilo med fraværskonsjonen.


Arbeidsplan 8.C uke 13 og 14

Fag	Uke 13	Uke 14
Samfunnsfag	<p>Tema: Hva er samfunn Mål for perioden: Være klar til prøven torsdag</p>	<p>Tema: Hva er samfunn Mål for perioden: Bli kjent med Norges geografi</p>
	<p>Det blir prøve torsdag i Hva er samfunn? Det er lagt ut på classroom hva du skal jobbe med til prøven.</p>	<p>Sørg for at du lærer deg fylkene, de største byene, lengste elvene og høyeste fjellene i Norge.</p>
Norsk	<p>Tema: Nynorsk Mål for perioden: Bruke nokre grunnleggjande grammatiske omgrep til å peike på likskapar og skilnader mellom dei to skriftspråka</p>	<p>Tema: Nynorsk Mål for perioden: Bruke nokre grunnleggjande grammatiske omgrep til å peike på likskapar og skilnader mellom dei to skriftspråka</p>
	<p>Vi arbeider videre med novella "Heime-aleine-fest". Vel ut 10 substantiv, 10 verb og 10 adjektiv frå novella og bøy dei etter reglane (sjå side 96-105 i Fabel). Skriv i arbeidsdokumentet på classroom. Hugs å bruke ordbok LEXIN og/eller Ordbøkene.</p> <p>Hugs ordtest på torsdag.</p>	<p><u>Adjektiv på nynorsk</u> Les s. 101-103 i Fabel. Gjer oppgåve 13, 14 og 15 på s. 103. Skriv svara dine i Nynorsk-dokumentet ditt.</p> <p>Øv til test i nynorsk: ordtest. Du bør øve på alle ordene pluss grammatikk til test i uke 15:</p> <ul style="list-style-type: none"> - substantiv (bøying av hankjønn- hokjønn- og inkjekjønnord.) - adjektiv (gradbøying) - verb (bøying og sterke/svake verb)
Engelsk	<p>Tema: Explore Mål for perioden: Be able to explore, learn and talk about new ideas and inventions.</p>	<p>Tema: Explore Mål for perioden: Be able to explore, learn and talk about new ideas and inventions.</p>
	<p>This week we will continue on the commercial task. You will find the task on p. 92-93</p>	<p>Be ready to present your commercial about your group's chosen invention. Check what you will be assessed on on p. 93 in your book.</p> <p>Remember: even though this is a group project, you will be assessed individually.</p>

<p>KRLE</p>	<p>Tema: Livssynshumanisme og andre ikke-religiøse livssyn Mål for perioden: Undersøke og presentere sentrale ideer fra livssynshumanisme og andre ikke-religiøse livssyn</p>	<p>Tema: Livssynshumanisme og andre ikke-religiøse livssyn Mål for perioden: Undersøke og presentere sentrale ideer fra livssynshumanisme og andre ikke-religiøse livssyn</p>
	<p>Jobb med gruppeoppgaven. Se Classroom.</p> <p>Presenter klart og tydelig, og prøv å bruke eksempler som kan gjøre temaet lettfattelig.</p> <p>Hver gruppe har 5-7 minutter til å presentere sitt livssyn for resten av klassen. De bør fokusere på de viktigste punktene, og bruke visuelle hjelpemidler som støtter opp om informasjonen de presenterer.</p>	<p>Jobb med gruppeoppgaven. Se Classroom.</p> <p>Presenter klart og tydelig, og prøv å bruke eksempler som kan gjøre temaet lettfattelig.</p> <p>Hver gruppe har 5-7 minutter til å presentere sitt livssyn for resten av klassen. De bør fokusere på de viktigste punktene, og bruke visuelle hjelpemidler som støtter opp om informasjonen de presenterer. Dere kan velge å presentere i klasserommet eller spille presentasjonen inn.</p> <p>KRLE-fremføring på torsdag i denne uken</p>

<p>Naturfag</p>	<p>Tema: Kjemi i hverdagen Mål for perioden: Kunne forklare viktige begreper</p>	<p>Tema: Kjemi i hverdagen Mål for perioden: Kunne forklare viktige begreper</p>
	<p>Jobb med/øv på begrepene på s. 212-214.</p>	<p>Jobb med/øv på begrepene på s. 212-214.</p>

<p>Matematikk</p>	<p>Tema: Algebra/Likninger Mål for perioden: Å kontrollere løsningen på en likning</p>	<p>Tema: Algebra/Likninger Mål for perioden: Vi repeterer litt ligninger så langt</p>
	<p>Studentene kan gi oppgaver</p>	<p>Sørg for at du har kontroll på ligninger så langt. Jobb med oppgaver på campus eller kikora for å sjekke at du har kontroll.</p>

 <p>Olweus</p>	<p>Tema: Dele = delta Barn og unge deler i økende grad bilder og videoer av vold og andre uønskede hendelser i sosiale medier. Mange ungdommer bryter loven uten å være klar over det. Vi ser på hva loven sier om dette.</p>	<p>Ikke Olweus</p>
<p>Tilvalgsfag</p>	<p>Lærerne legger ut arbeid i sine fag</p>	