








## Læringsplan for 4.trinn

Mandag 21.april	Tirsdag 22. april	Onsdag 23. april	Torsdag 24. april	Fredag 25. april
<p>2. PÅSKEDAG</p> 	<p>Myk start</p> <p>Tredeling norsk: arbeid med tekst</p>  <p><i>Spising og storefri</i></p> <p>Kunst og håndverk: lage bokugle</p>  <p><u>Avslutter kl. 12.45</u></p>	<p>Myk start</p> <p>VERDENS BOKDAG</p>  <p>Matematikk på stasjoner: del av en hel</p> <p><i>Spising og storefri</i></p> <p>Naturfag (snegler): celler, indre organer</p> <p>Engelsk (valper): At the bottom of the sea</p> <p><u>Avslutter kl. 13.00</u></p>	<p>Myk start</p> <p>Kroppsøving (valper)</p> <p>Norsk (snegler) dagbok</p>  <p><i>Spising og storefri</i></p> <p>Naturfag (valper): celler, indre organer</p> <p>Engelsk (snegler): At the bottom of the sea</p> <p><u>Avslutter kl. 13.00</u></p>	<p>Myk start</p> <p>Samfunnsfag (valper): bærekraft</p>  <p>Kroppsøving (snegler)</p> <p><i>Spising og storefri</i></p> <p>Veiledet lesing</p> <p><u>Avslutter 12.45</u></p>
<p><b>Hjemmearbeid:</b> Jobb med lesebingoen du finner i leseheftet ditt. Innlevering fredag! Sjekk værmeldingen på <a href="http://www.yr.no">www.yr.no</a> og kle deg for været som blir meldt.</p>		<p><b>Ukens oppfordring:</b> Logg deg inn på skolen cdu og spill Matteduell. Klarer du å få gullmerket på 50 000 poeng? Les i en selvvalgt bok.</p>		

Læringsmål		Informasjon
Norsk	Kunne skrive dagbok etter gitte kriterier Fulle lesebingoet med minst to rader	<p align="center"><b>Siste innspurt på 4. trinn</b></p> <p>Vi håper dere alle har hatt en fin påskefri. Erfaringsmessig vet vi at den siste delen av skoleåret går fryktelig fort. Det er nesten vemodig å tenke på at 4. trinn snart er over. Tradisjonen tro skal elevene på 5. trinn være faddere for høstens 1. trinnselever. Av den grunn blir det gjennomført fadderkurs før besøksdagen i juni.</p> <p align="center"><b>Verdens bokdag</b></p> <p align="center">Onsdag 23. april markerer vi verdens bokdag.</p> <p align="center">“Bokdagen er en hyllest til bøker og forfattere, og rollen de spiller i å bidra til kreativitet, mangfold og lik tilgang til kunnskap.”</p> <p>Vi vil ha ekstra fokus på bøker og lesing gjennom hele uken med ulike aktiviteter. I stedet for vanlig leselekse, har elevene fått med seg hjem en lesebingo. De som klarer å fylle to rader eller mer, vil motta en liten premie i starten av uke 18. Husk underskrift av en voksen på bingoarket.</p> <p align="center"><b>Matematikk</b></p> <p>I forbindelse med temaet deling, vil vi nå starte arbeidet med brøk. For å gjøre dette så forståelig som mulig, vil vi i stor grad benytte oss av konkrete og knytte hverdagsfortellinger til arbeidet. Samtidig vil vi også presentere de formelle symbolene for brøk og gjøre oss kjent med begreper som brøk, teller og nevner. Få gjerne inn litt prat og arbeid med brøk i hjemmet, der dette kan være naturlig!</p>
Matematikk	Kjenne begreperne brøk, teller og nevner Kunne finne deler av en hel	
Engelsk	Learn, read and write facts about life in the sea. Use adjectives to describe.  <b>a sea - the beach - an octopus - a shark - a shipwreck - a treasure - a pirate - a bottle - rubbish - tidy up</b>	
Sosialt	Kunne være mot andre slik du ønsker at andre skal være mot deg	
<p align="center"><b>Ukens grublis</b></p> <p><b>Tre kollegaer deler en pizza. Helen spiser en todell, Gry spiser en firedel og Janicke spiser resten av pizzaen. Hvor stor del av pizzaen spiser Janicke?</b></p> <div align="center">  </div>		