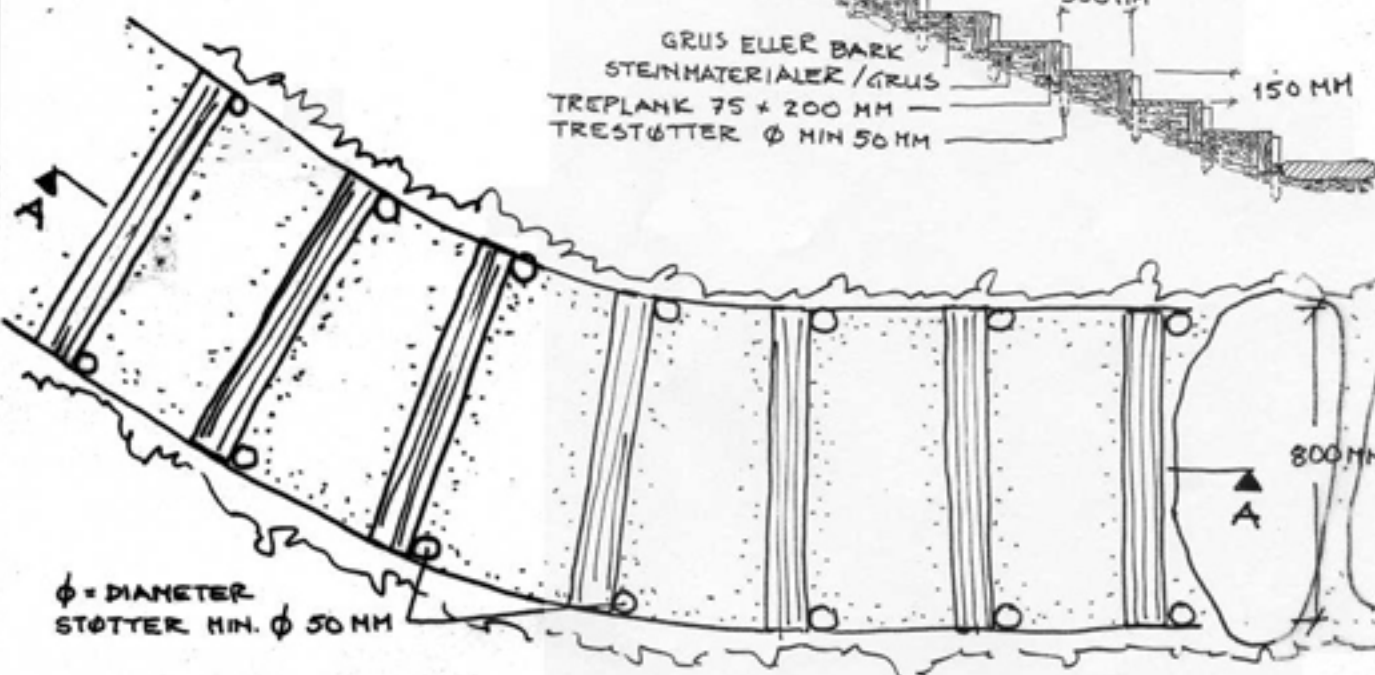
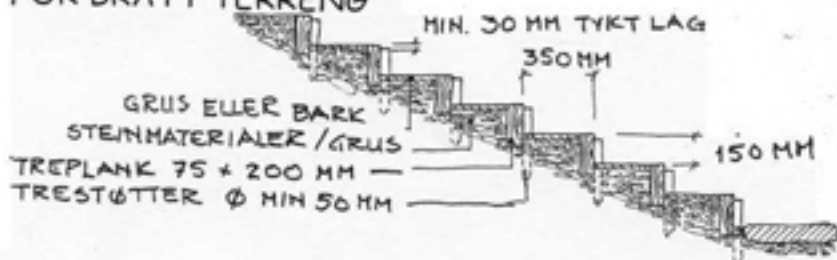
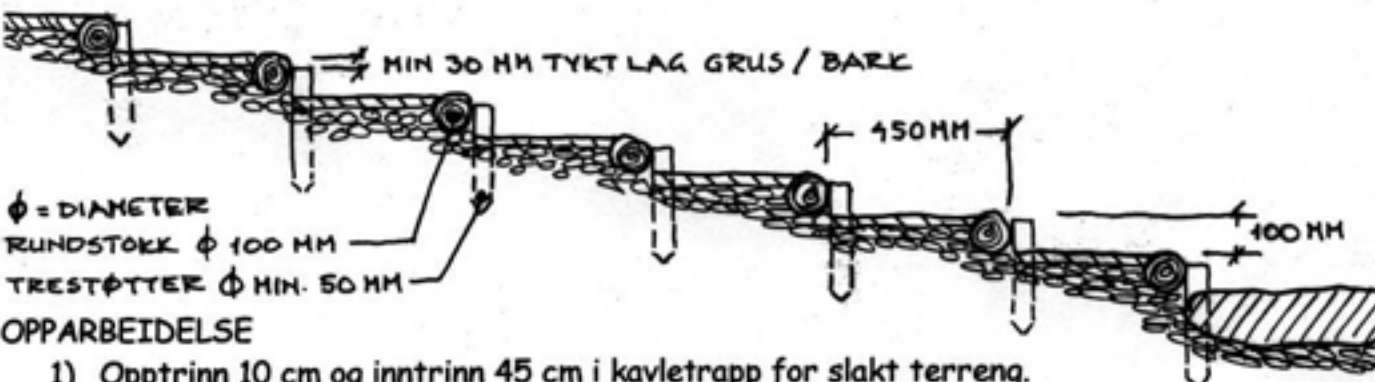


**PLAN - KAVLETRAPP
FOR SLAKT TERRENG**

**SNITT AV KAVLETRAPP
FOR BRATT TERRENG**



SNITT A-A



OPPARBEIDELSE

- 1) Opptrinn 10 cm og intrinn 45 cm i kavletrapp for slakt terreng.
- 2) Opptrinn 15 cm og intrinn 35 cm i kavletrapp for bratt terreng.
- 3) Trappen legges slik at den følger terrenget. Lange trapper legges i jevne buer eller på skrå i forhold til helningen på terrenget.
- 4) Opptrinn av rundstokk i trapper for slakt terreng. Opptrinn av kraftig plank eller rundstokk skåret langs to sider for trapper i bratt terreng.
(Trappers optinn øker mens intrinnet avtar med brattheten på terrenget. I bratte trapper vil rundstokker tilpasset optinnet fylle det meste av intrinnet og være vonde å gå i dersom rundstokken ikke skjæres langs siden).
- 5) Opptrinnene holdes på plass av treplugger med lengde 250-300 mm.
- 6) Intrinnene fylles med grus eller bark.
- 7) Trappen legges godt ned i terrenget og løsmasser fylles inntil trappen.

MATERIALFORBRUK pr. løpemeter 80 cm bred trapp:

- 1) *Slak trapp:* Ca. 2 lm rundstokk med diameter (Ø) 100 mm og 1,5m lm rundstokk, Ø 50 mm.
- 2) *Bratt trapp:* Ca. 2,5 lm plank 75 x 200 mm og ca. 2 lm rundstokk, Ø min. 50 mm.
- 3) Materialer av tettvokst furu, osp, eik eller lerk.

