

VELKOMSTKLASSE A

LÆRINGSPLAN UKE 24








Vi er gode vinnere og
tåler å tape.



TEMA: Vi leser

Læringsplanen på nett:

<http://www.bergensskolen.no/skjold>

DAG	PÅ SKOLEN	LEKSE
08.06.26	<p>Norsk: Vi jobber i Aski Raski</p> <p>Gym</p> <p>Lesekvart</p> <p>Matematikk: Vi regner i mattebok</p> <p>Norsk: Snakk, spill og lek</p> <p style="text-align: right;">Skoleslutt: kl. 13.35</p>	 <p>Gjør oppgaver i mattebok.</p>
TIRSDAG 09.06.26	<p>Svømming i Ortun svømmehall</p> <p>Møt på Skjold skole 08.30</p>  <p style="text-align: right;">Skoleslutt: ca. kl. 13.00</p>	 <p>Fortell til en hjemme om hva du har gjort i bassenget i dag.</p>
ONSDAG 10.06.26	<p>Norsk: Lesekos</p> <p>Norsk: Vi leser faktaboken «Verdens farligste»</p> <p>Norsk: Vi leser faktaboken «Verdens farligste»</p> <p>Norsk: Snakk, spill og lek</p> <p style="text-align: right;">Skoleslutt: kl. 13.35</p>	 <p>Les 15 minutter eller mer i en bok. Les på norsk eller et annet språk.</p>
TORSDAG 11.06.26	<p>Svømming i Ortun svømmehall</p> <p>Møt på Skjold skole 08.30</p>  <p style="text-align: right;">Skoleslutt: ca. kl. 13.00</p>	 <p>Fortell til en hjemme om hva du har gjort i bassenget i dag.</p>
FREDAG 12.06.26	<p>Tospråklig fagopplæring</p> <p>Tospråklig fagopplæring</p> <p>Norsk: Snakk, spill og lek</p> <p style="text-align: right;">Skoleslutt: kl. 12.25</p>	<p>GOD HELG!</p> 

Du lærer

Norsk

- om vokaler, konsonanter og stavelser
- hvordan du kan lese en tekst for å forstå hva den handler om

Kontakt

Nina R. Flem Nina.Flem@bergen.kommune.no eller i Vigilo Telefon: 926 11 490/ 53035500

Marie B. Strømme MarieBrovig.Stromme@bergen.kommune.no eller i Vigilo Telefon: 988 92 584/ 53035500

Øv på nye ord Verdens farligste

substantiv

en faktabok
et tema
en tittel
en forfatter


et dyr
en slange
et lyn
en innside
en munn

verb

å lære
å kose

adjektiv

farlig
svart
giftig
rask



Norsk Å lese en tekst

vokaler

a
e
i
o
u
y
æ
ø
å

konsonanter

b c d
f g h
j k l
m n p
q r s
t v w
x z

For at det skal bli lettere å lese, kan vi dele ordene i stavelser.

Det er en vokal i hver stavelse.

s | l a n | g e (to stavelser)

l | y n | (en stavelse)

i | n n | s i d e

m | u n n |

g | i f t i g

Denne streken
betyr stavelse:



Hvor mange stavelser er det i navnet ditt?

Ukens informasjon

På tirsdag og torsdag skal vi på svømming.

HUSK:

- Gi beskjed før klokken 08.15 hvis eleven ikke kan komme på skolen.
- Innesko

Øv på norsk her:

www.norskstart3-4.cdu.no

www.morsmal.no

www.skolekassa.no

www.nrksuper.no