


# Arbeidsplan 9.trinn




Uke 23-24


## Viktig informasjon:

- Ved fravær husk å registrere det i Vigilo-appen eller i nettversjonen av Vigilo før klokken 08:00.
- Lekser i valgfag og tilvalgfag vil bli publisert i faget på Classroom
- Studietid hver tirsdag fra 11.30-13.30 

Hva skjer de kommende ukene?					
Uke	Mandag	Tirsdag	Onsdag	Torsdag	Fredag
23		Sandgovision 1.-2. time	Sandgovision 4.-6. time	Fagsamtale i KRLE	Innlevering av musikkvideoer til Sandgovision
24		Bergenfest UNG kl. 11.15-12.45	Kanonballturnering i Vadmyrahallen (kl. 09-12)	Fremføring av Sandgovision	Engelsk fordypning: Present your school newspaper.
25					


26	Aktivitetsdag for hele skolen	Grilling for hele skolen	Siste skoledag!	<b>God sommerferie!!!</b> ☀️
----	-------------------------------	--------------------------	-----------------	------------------------------

Samfunnsfag		Mål denne perioden:	
 <p><b>9</b> SAMFUNNSFAG fra CAPPELEN DAMM</p> <p>Bredtødt • Dele • Mañkumshagen • Quintana Ranholm • Salsviken • Øvstevick</p> <p>CAPPELEN DAMM   Bokmål   Grunnbok</p>	<p><b>Tema denne perioden:</b></p> <p><b>2.verdenskrig</b></p>	<ul style="list-style-type: none"> <li><input type="checkbox"/> Du kan forklare de største endringene på europakartet fra 1905 til 1989 og peke på hvorfor landegrensene endres.</li> <li><input type="checkbox"/> Du kan gjøre rede for årsaker til og konsekvenser av en selvvalgt historisk hendelse fra perioden.</li> <li><input type="checkbox"/> Du kan forklare hovedinnholdet i sentrale ideologier og drøfte hvordan disse har påvirket menneskers holdninger og handlinger.</li> </ul>	
<b>Uke 23</b>		<b>Uke 24</b>	
Ingen lekser		Ingen lekser	


Norsk		Mål denne perioden:
	<p><b>Tema denne perioden:</b> Lyrikk</p>	<p><b>Tema denne perioden:</b> Lyrikk</p> <ul style="list-style-type: none"> <li><input type="checkbox"/> Vite hva som kjennetegner lyrikk.</li> <li><input type="checkbox"/> Vite om noen lyriske virkemidler som blir brukt i dikt.</li> <li><input type="checkbox"/> Kunne tolke et dikt og gjøre en diktanalyse.</li> </ul>
<b>Uke 23</b>		<b>Uke 24</b>
<p><b>Lyriske virkemidler</b> Vi jobber med læringsløpet <a href="#">Lyriske virkemidler</a>. Se på diktet "Du må ikke sove" som vi jobbet med forrige uke. Hvilke virkemidler finner du i dette diktet, og hvilken effekt har de (hva gjør de med diktet)?</p>		<p><b>Moderne lyrikk og instapoesi</b> Gå inn på Trygve Skaug sin instagram. Velg ett av diktene han har postet. Hva tenker du er budskapet i diktet? Forklar og vis eksempler fra diktet som støtter tolkningen din.</p>

KRLE	Mål denne perioden:
<div data-bbox="151 342 457 721" data-label="Image"> </div> <p data-bbox="478 347 835 380"><b>Tema denne perioden:</b></p> <p data-bbox="478 440 785 472"><b>Kulturelt mangfold</b></p>	<ul style="list-style-type: none"> <li><input type="checkbox"/> Jeg kan forklare hva kulturelt mangfold betyr.</li> <li><input type="checkbox"/> Jeg kan reflektere over hvordan kulturelt mangfold påvirker samfunnet.</li> <li><input type="checkbox"/> Jeg kan forklare hvorfor det er viktig å vise respekt for andres tro og livssyn.</li> <li><input type="checkbox"/> Jeg kan forklare hva æreskultur og sosial kontroll er.</li> </ul>
Uke 23	Uke 24
<p data-bbox="142 834 1024 906">Vi forbereder oss til fagsamtale som skal være torsdag i 5. time. Sjekk classroom KRLE for hva du bør kunne i forkant av fagsamtalen.</p> <p data-bbox="142 943 995 1015"><b>VIKTIG:</b> De som ikke har sett hele filmen <i>Hva vil folk si</i>, må se den før samtalen! Du finner filmen her: <a href="#">Film: Hva vil folk si</a></p>	

Naturfag	Mål denne perioden:
----------	---------------------

	<p><b>Tema denne perioden:</b></p> <p><b>Egen forskning</b></p>	<ul style="list-style-type: none"> <li><input type="checkbox"/> Jeg kan stille spørsmål, lage en hypotese og planlegge et forsøk der jeg vet hva jeg endrer og hva jeg måler.</li> <li><input type="checkbox"/> Jeg kan samle inn og bruke data til å forklare hva jeg har funnet ut</li> <li><input type="checkbox"/> Jeg kan sammenligne resultatene mine med naturfaglig teori og vurdere hvor pålitelig forsøket mitt er, og hva som kunne vært gjort bedre.</li> </ul>
<p><b>Uke 23</b></p>		<p><b>Uke 24</b></p>
<p>Fremføring av egen forskning (presentasjon)</p>		<p>Ingen lekser</p>

<p><b>Engelsk</b></p>	<p><b>Mål denne perioden:</b></p>
-----------------------	-----------------------------------

	<p><b>Tema denne perioden:</b></p> <p><b>Tverrfaglig tema: Sandgovision (musikk og kroppsøving)</b></p>	<ul style="list-style-type: none"> <li><input type="checkbox"/> Be able to prepare for and hold a press conference in English.</li> <li><input type="checkbox"/> Create an introduction video that represents your country.</li> </ul>
<p><b>Uke 23</b></p>		<p><b>Uke 24</b></p>
<p><b>Press conference</b></p> <p>Moving forward, we will focus on the press conference. You will find information about how the press conference will take place, and what your group needs to prepare.</p>		<p>Sandgovision.</p>
<p><b>Matematikk</b></p>		<p><b>Mål denne perioden:</b></p>



**Tema denne perioden:**

**Sannsynlighet**

- beregne og vurdere sannsynligheten i statistikk og spill

**Uke 23**


[Ordnet utvalg med tilbakelegging](#) (skolen min)

Gjennomføre læringsløpet ila uken.

**Uke 24**

[Ordnet utvalg uten tilbakelegging](#) (skolen min)

Gjennomføre læringsløpet ila uken.

Olweus		Mål denne perioden:
<p>Trygghet Vennskap Trivsel</p> 	<p><b>Tema denne perioden:</b> <b>Positivt klassemiljø</b></p>	
<b>Uke 23</b>		<b>Uke 24</b>
<p>Skoleåret nærmer seg slutten, og klassen gjør noe hyggelig sammen 😊</p>		Ingen Olweus denne uken.