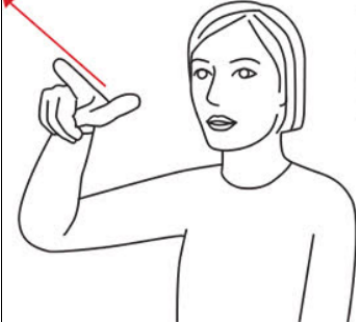
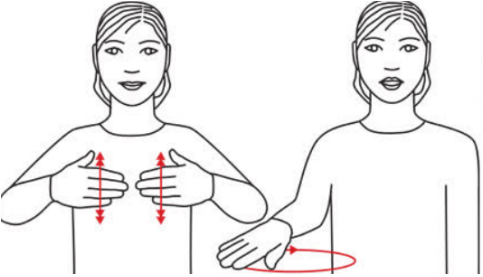


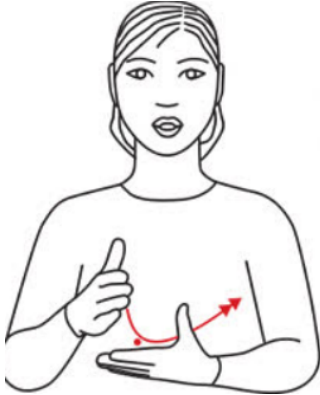
Ukeplan for uke 24

	<i>Mandag</i>	<i>Tirsdag</i>	<i>Onsdag</i>	<i>Torsdag</i>	<i>Fredag</i>
1. time 08.15 - 09.15	Flex	A: Norsk B: FYSAK C: FYSAK	KRLE	A: Musikk B: Engelsk C: Engelsk	Matematikk
09.15 - 09.30					
2. time 09.30 - 10.30	Naturfag	Samfunnsfag	Matematikk	Norsk	Samfunnsfag
10.30 - 11.05					
3. time 11.05 - 12.05	Kroppsøving	A: Engelsk B: Musikk C: Engelsk	Felles	Kunst og håndverk	Norsk
12.05 - 12.20					
4. time 12:20 - 13:20	KRLE	Naturfag	Felles	Kunst og håndverk	A: Engelsk B: Engelsk C: Musikk
13.20 - 13.30					
5. time 13.30 - 14.30	Norsk			Leksehjelp 13:30-14:30	Kroppsøving
14.30 - 15.30	Leksehjelp 14:30-15:30				

Ukeplan for uke 24

Fag	Mål	Ukens tegn	Ukesinfo
Sosialt	Jeg blir med på fellesleker i friminuttene.	 <p data-bbox="943 619 999 643">FLY</p>  <p data-bbox="943 970 1104 994">BADELAND</p>	
Norsk	Jeg kan skrive en fortelling ved hjelp av ulike virkemidler.		
Matte	Jeg kan regne oppstilt multiplikasjon.		
Engelsk	I can explain the difference between an adjective and an adverb.		

Ukeplan for uke 24

		 <p>HOTELL</p>	
--	--	--	--

Leksearbeid hjemme uke 24:

Norsk: Skriv en historie hvor du henter inspirasjon fra bildet på side 176-177 i Ordriket. Du skal bruke ulike virkemidler i teksten din, se Skriveramme som er publisert av Rikke på Cromebook. Historien leveres på classroom.

English: Adjektiv og adverb, eget ark

Matematikk: Gjør arbeidsarket om multiplikasjon.

Tegnspråk: Lær deg ukens tegn.