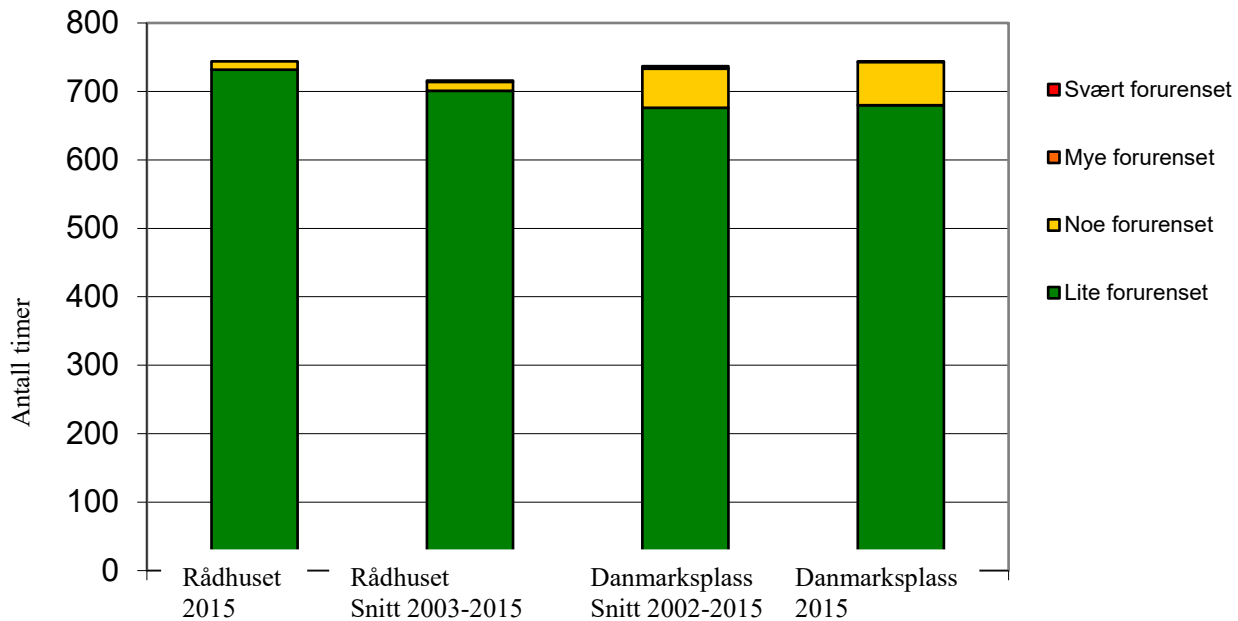


Måned rapport

Luftkvaliteten i Bergen oktober 2015

Hovedtrekk: Det har vært litt mer forurensning i oktober 2015 enn det som har vært gjennomsnitt de siste årene.

Luftkvalitet oktober (antall timer fordelt etter helsevarsel)



Kommentar

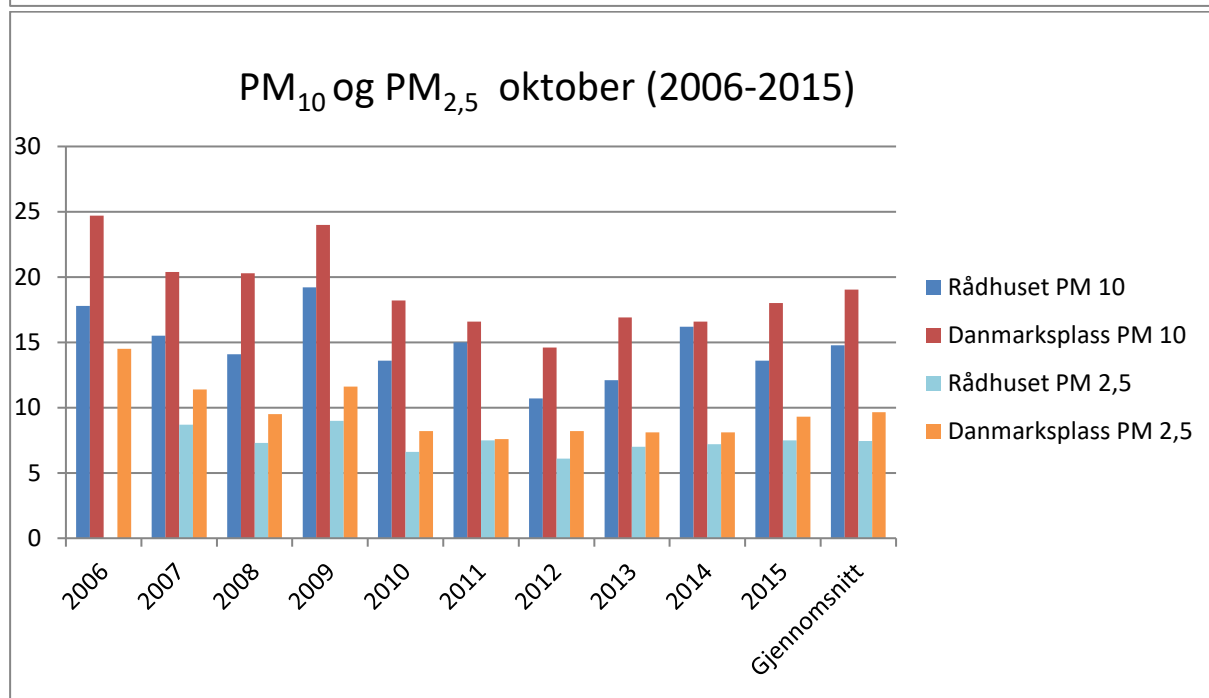
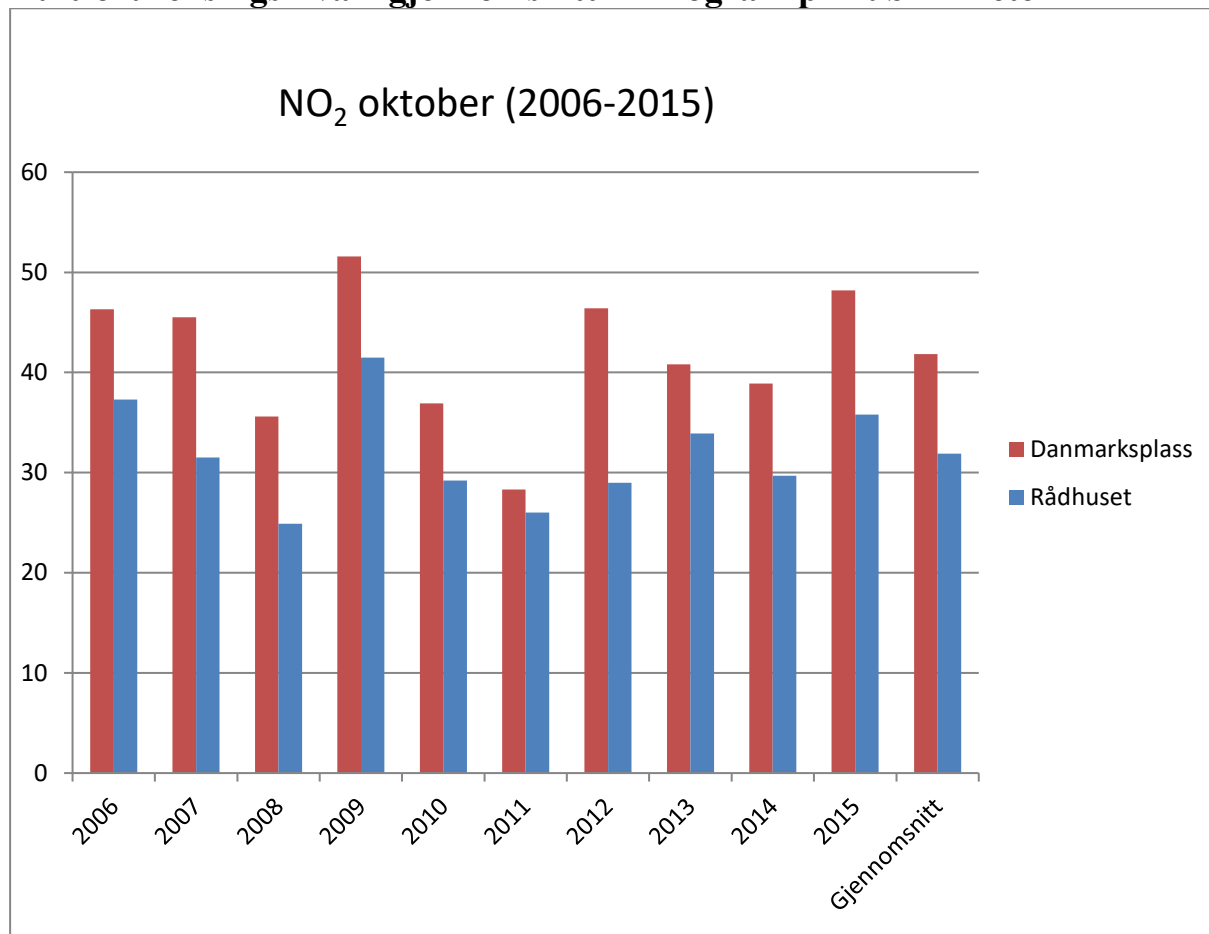
Målestasjonen ved Rådhuset har målt 12 timer med noe forurenset luft av 744 registrerte timer i oktober.

Målestasjonen på Danmarks plass har målt 1 time med mye forurenset luft og 63 timer med noe forurenset luft av 744 registrerte timer i oktober. Disse beregningene er gjort etter de gamle helsevarslingsklassene som gjaldt største delen av oktober 2015.

Rådhuset målestasjon viser luftkvaliteten som gjelder for befolkningen i sentrum av Bergen. Danmarks plass er en trafikkstasjon som antas å representere luftkvaliteten i Bergens mest trafikkbelastete område, og beskriver luftkvaliteten for personer som bor og oppholder seg nær de største trafikkløypene.

Vi måler også NO₂ ved hjelp av passive måletakere og de siste resultatene derfra kan du finne her: <https://www.bergen.kommune.no/aktuelt/tema/luftkvalitet/9166/article-90991>.

Luftforurensingsnivå – gjennomsnitt mikrogram pr kubikkmeter



Etat for helsetjenester – Miljørettet helsevern i Bergen

Arild Jensen 55 56 52 28 arild.jensen@bergen.kommune.no

Per H. Fauske 55 56 52 14 per.fauske@bergen.kommune.no

Eirin Vik 55 56 52 07 eirin.vik@bergen.kommune.no