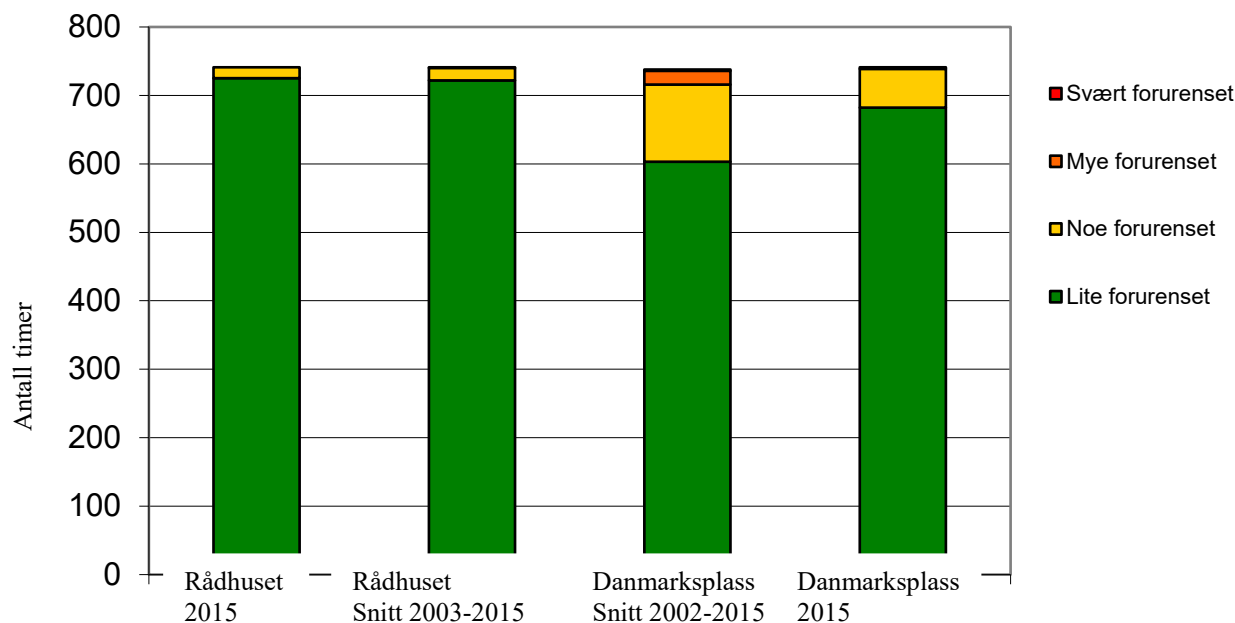


Månedssrapport

Luftkvaliteten i Bergen mars 2015

Hovedtrekk: Det har vært mindre forurensning i mars 2015 enn det som har vært gjennomsnitt de siste årene.

Luftkvalitet mars (antall timer fordelt etter helsevarsel)



Kommentar

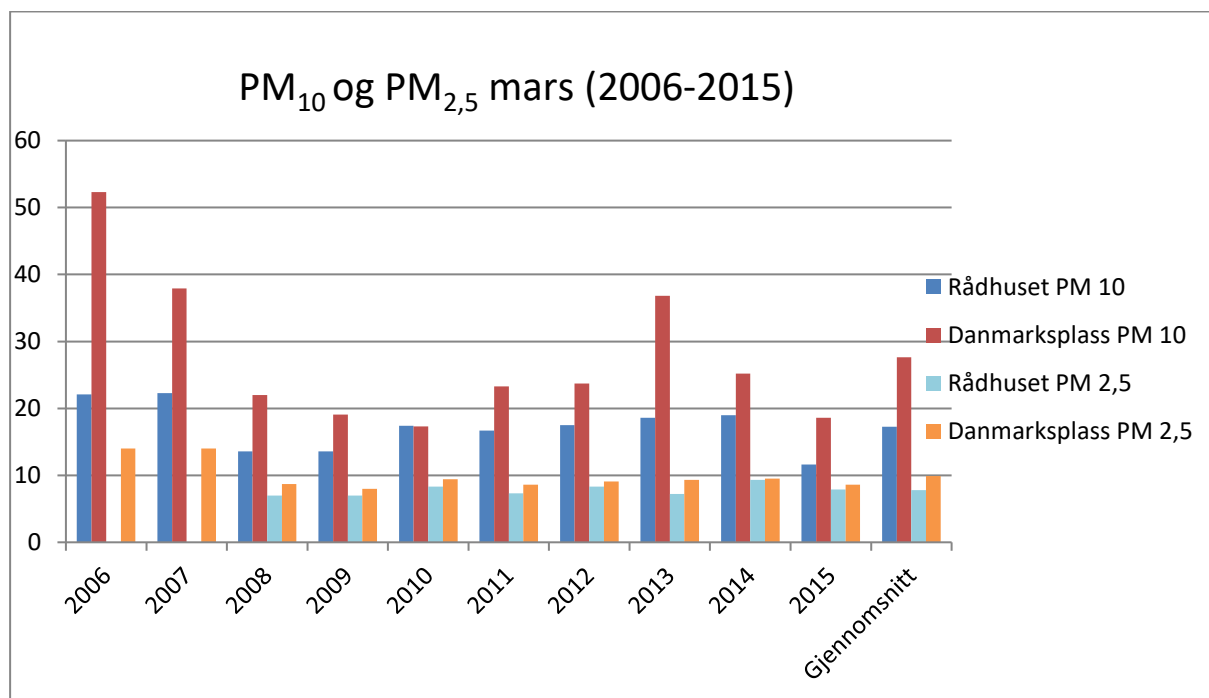
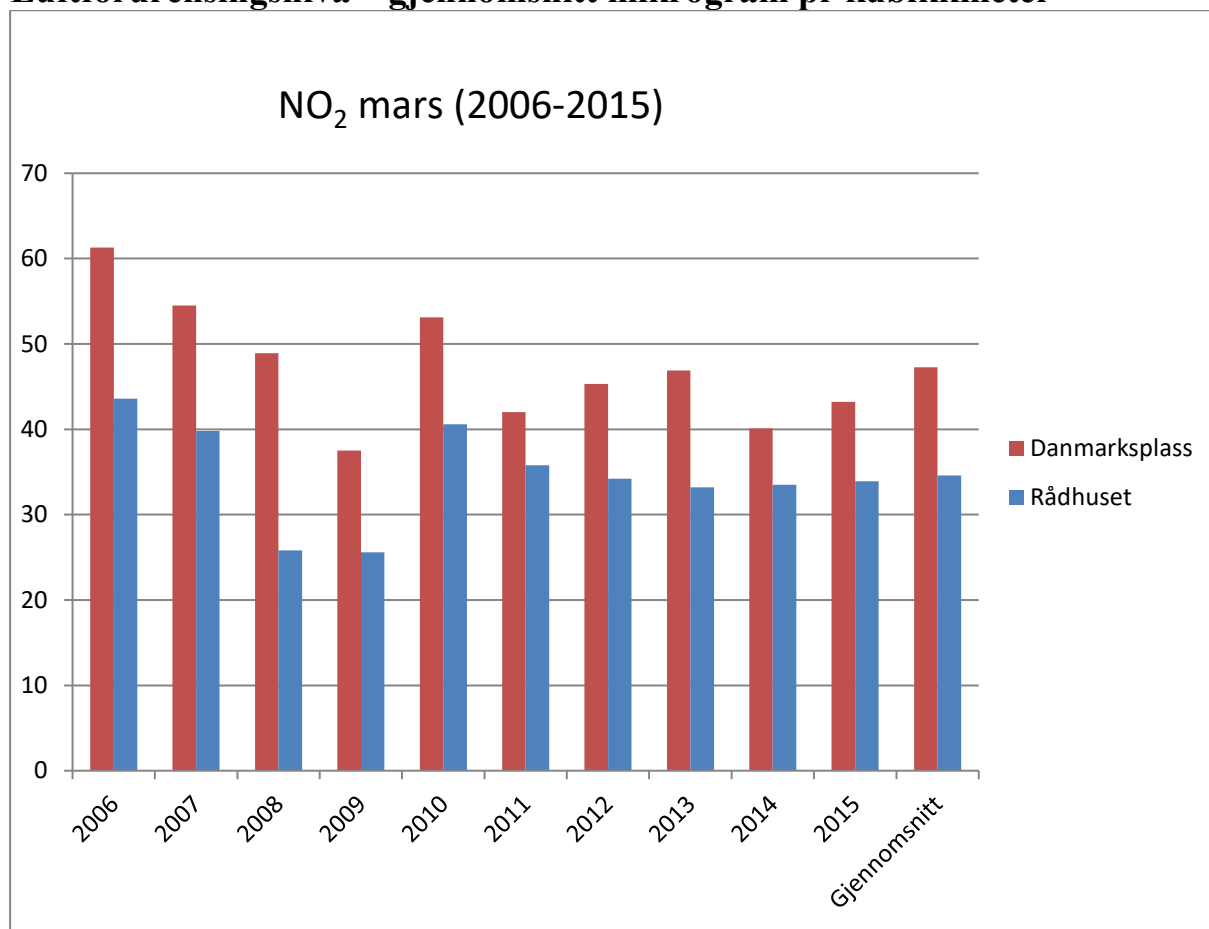
Målestasjonen ved Rådhuset har målt 16 timer med noe forurenset luft av 741 registrerte timer i mars.

Målestasjonen på Danmarks plass har målt 2 timer med mye forurenset luft og 57 timer med noe forurenset luft av 741 registrerte timer i mars.

Rådhuset målestasjon viser luftkvaliteten som gjelder for befolkningen i sentrum av Bergen. Danmarks plass er en trafikkstasjon som antas å representere luftkvaliteten i Bergens mest trafikkbelastete område, og beskriver luftkvaliteten for personer som bor og oppholder seg nær de største trafikkårene.

Vi måler også NO₂ ved hjelp av passive måletakere og de siste resultatene derfra kan du finne her: <https://www.bergen.kommune.no/aktuelt/tema/luftkvalitet/9166/article-90991>.

Luftforurensingsnivå – gjennomsnitt mikrogram pr kubikkmeter



Etat for helsetjenester – Miljørettet helsevern i Bergen

Arild Jensen 55 56 52 28 arild.jensen@bergen.kommune.no

Per H. Fauske 55 56 52 14 per.fauske@bergen.kommune.no

Zuzana Magdolenova 55 56 52 07 zuzana.magdolenova@bergen.kommune.no