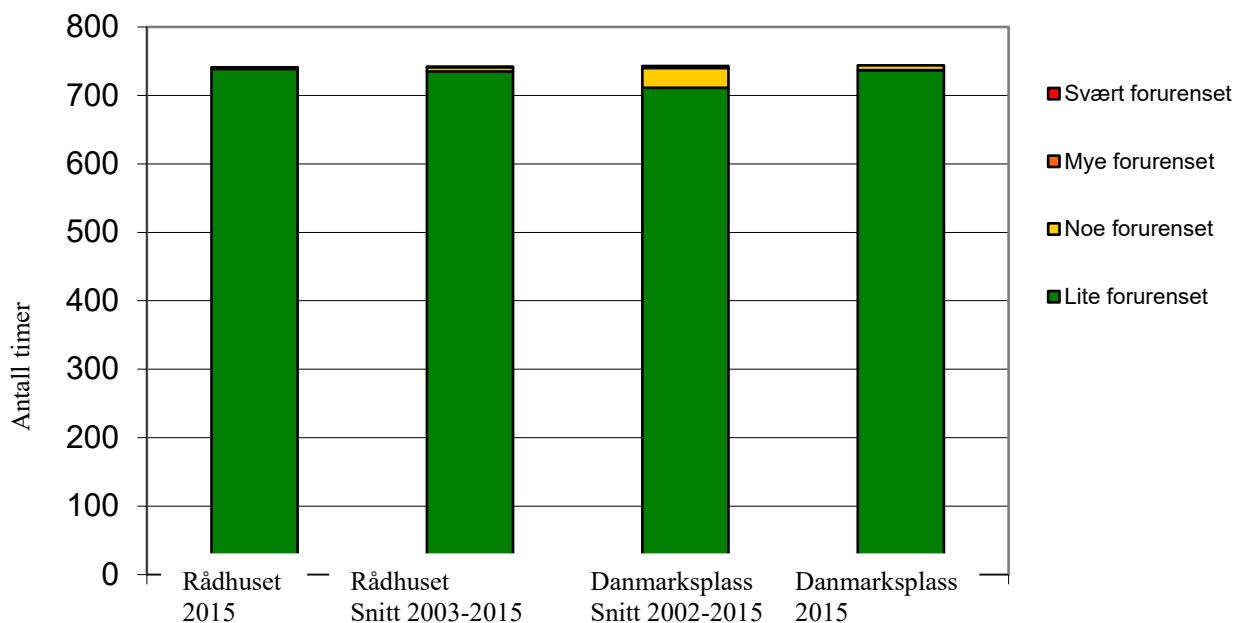


Måned rapport

Luftkvaliteten i Bergen mai 2015

Hovedtrekk: Det har vært mindre forurensning i mai 2015 enn det som har vært gjennomsnitt de siste årene.

Luftkvalitet mai (antall timer fordelt etter helsevarsel)



Kommentar

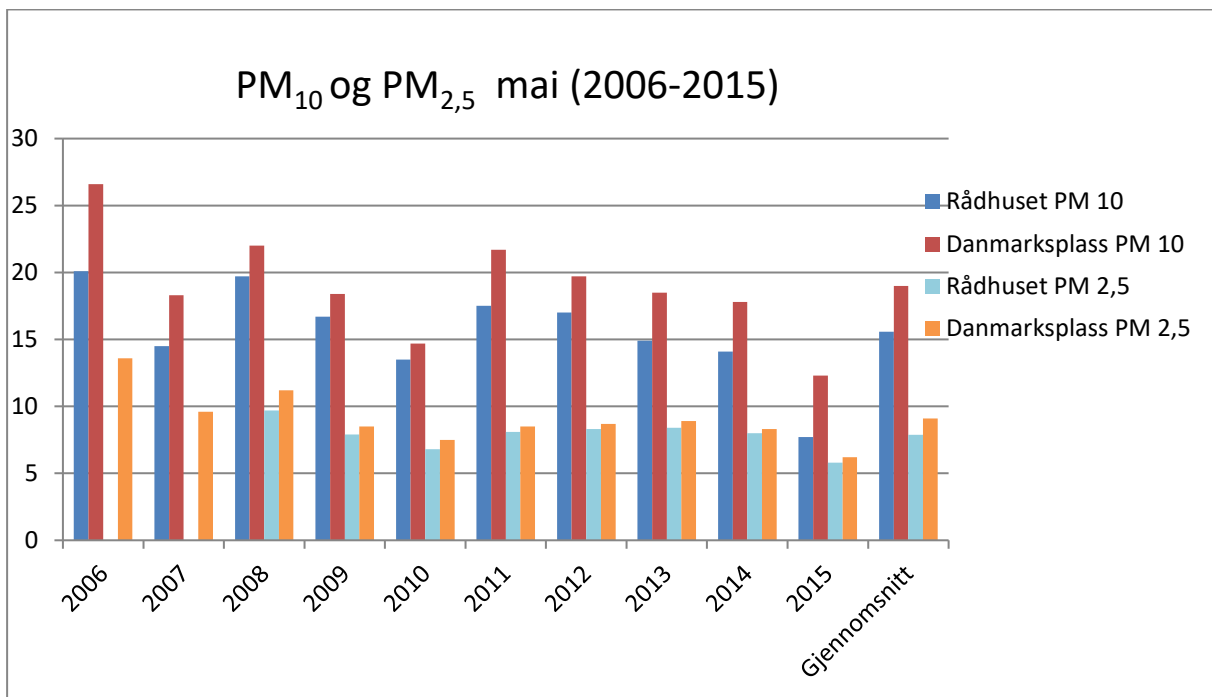
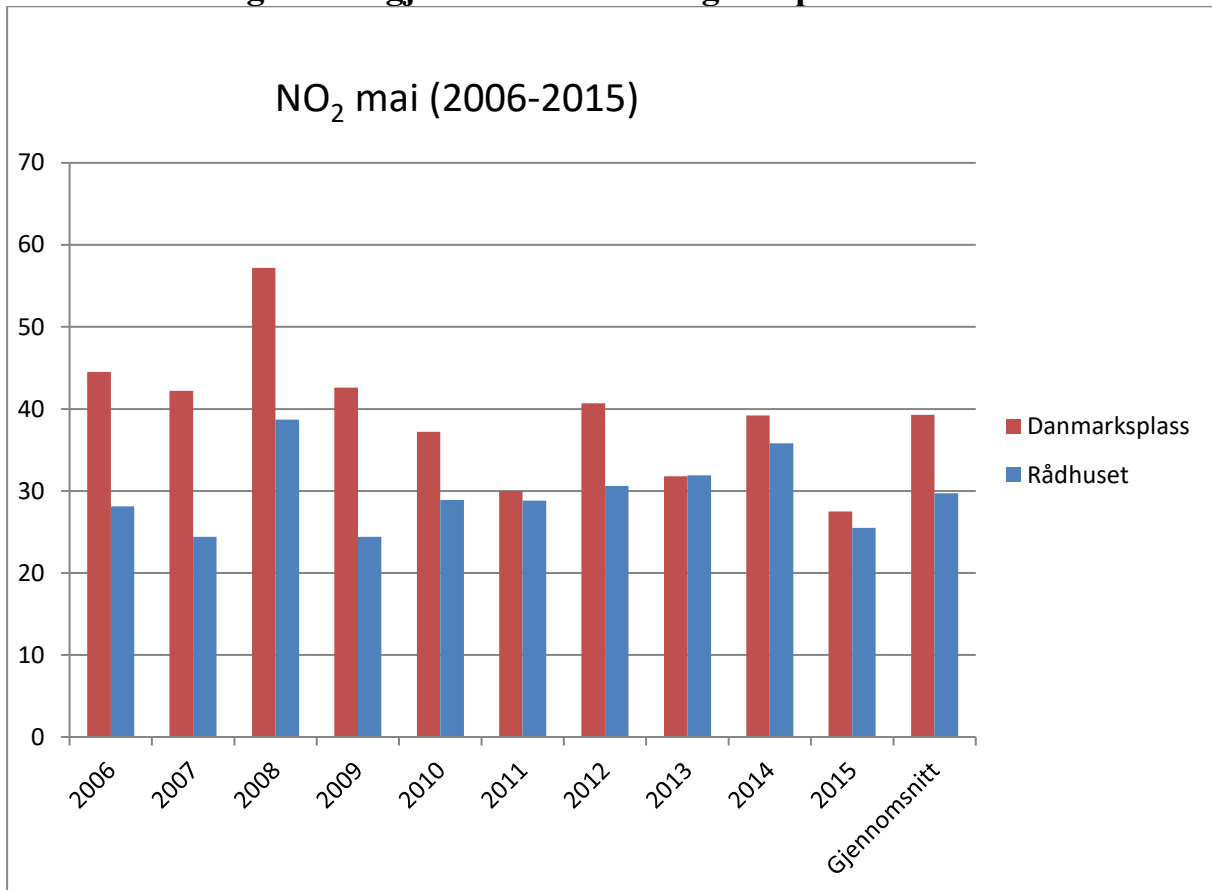
Målestasjonen ved Rådhuset har målt 2 timer med mye forurenset luft av 741 registrerte timer i mai. Den ene av disse timene med mye forurenset luft var det røyk fra brann i sentrum ga høyt nivå av PM_{2,5}.

Målestasjonen på Danmarks plass har målt 7 timer med noe forurenset luft av 744 registrerte timer i mai.

Rådhuset målestasjon viser luftkvaliteten som gjelder for befolkningen i sentrum av Bergen. Danmarks plass er en trafikkstasjon som antas å representere luftkvaliteten i Bergens mest trafikkbelastete område, og beskriver luftkvaliteten for personer som bor og oppholder seg nær de største trafikkløypene.

Vi måler også NO₂ ved hjelp av passive måletakere og de siste resultatene derfra kan du finne her: <https://www.bergen.kommune.no/aktuelt/tema/luftkvalitet/9166/article-90991>.

Luftforurensingsnivå – gjennomsnitt mikrogram pr kubikkmeter



Etat for helsetjenester – Miljørettet helsevern i Bergen

Arild Jensen 55 56 52 28 arild.jensen@bergen.kommune.no

Per H. Fauske 55 56 52 14 per.fauske@bergen.kommune.no

Eirin Vik 55 56 52 07 eirin.vik@bergen.kommune.no